

AESC - ESCOLA DE ENFERMAGEM WENCESLAU BRAZ



RELATÓRIO DO ANO 2015

COMISSÃO PRÓPRIA AVALIAÇÃO

**Itajubá – MG
Março 2016**

SUMÁRIO

I. Autoavaliação Institucional.....	2
II. Dados da Instituição	2
III. Considerações Iniciais	3
IV. Das Atividades Desenvolvidas no Ano 2015	3
V. Dos Instrumentos Coleta de Dados para Autoavaliação	5
1. Instrumentos de Avaliação dos Discentes com as Diversas Ópticas	6
2. Instrumentos de Avaliação dos Docentes com as Diversas Ópticas	6
3. Instrumentos de Avaliação do Corpo Técnico Administrativo	6
VI. Dos Resultados	7
4.1 Resultados dos Instrumentos Avaliativos do Corpo Docente, Discente e Técnico Administrativo – 2015.....	7
VII. Considerações Finais	42
VIII. Extrato Geral	43
IV. Apêndices.....	46

I. AUTOAVALIAÇÃO INSTITUCIONAL

Documento elaborado pela CPA (Comissão Própria de Avaliação) da EEWB (Escola de Enfermagem Wenceslau Braz), atendendo às exigências do Sistema Nacional de Avaliação de Educação Superior, SINAES, instituído pela Lei no. 10861, de 14 de abril de 2004.

II. DADOS DA INSTITUIÇÃO

Código da IES: 0510

Nome: Escola de Enfermagem Wenceslau Braz / EEWB

Caracterização da IES: Instituição de ensino superior privado, confessional e beneficente.

Município: Itajubá

Estado: Minas Gerais

Período de mandato da CPA: Maio de 2013 – Março de 2016

Atual Composição da CPA

Quadro 1: Composição dos membros da gestão de 2013-2016

Nomes	Cargo
Lídia Chiaradia da Silva	Coordenadora
Mirtes Patrícia Leite	Vice-coordenadora
Stella Maris Rodrigues Simões	Representante do corpo docente
Rogério Donizeti Reis	Representante do corpo discente
Thamiris Nilza Guimarães Bispo	Representante do corpo discente
Diego Fernando Paiva Vitorino	Representante do corpo Técnico Administrativo
Maiúme Roana Ferreira de Carvalho	Representante da comunidade

III. CONSIDERAÇÕES INICIAIS

O presente relatório refere-se às atividades realizadas pela CPA da EEWB, da cidade de Itajubá-MG, referente ao ano de 2015, contendo cronograma das reuniões, assim como a apresentação dos resultados da avaliação institucional interna. Estes, por sua vez, são apresentados de acordo com os diversos segmentos institucionais a partir de seus instrumentos próprios que foram utilizados na avaliação interna com a sua respectiva metodologia.

No mês de maio de 2013, aconteceu a nomeação dos novos membros da CPA, emitida pela diretoria da EEWB; gestão 2013/2015.

Nos meses de junho e agosto de 2013, a nova gestão da CPA organizou-se para tomar posse e dar continuidade às suas atividades.

No ano de 2015, a gestão manteve a continuidade das atividades para a avaliação do referido ano.

Enfim, a CPA procurou melhorar ao longo dos anos o seu papel dentro da Instituição, principalmente durante a atual gestão, no sentido de realizar uma avaliação com qualidade e, sobretudo, de se preparar qualitativamente, bem como sensibilizar os avaliadores, para efetuar a prática dessa avaliação.

Finalmente, considerando que a pontuação dos instrumentos varia de 0 a 100% pontos e para melhor compreensão dos seus resultados, subdividiu-se a mencionada pontuação nas seguinte categorias, com a sua respectiva pontuação:

- 0- 20% : Ruim
- 21%- 40%: Regular
- 41%- 60%: Bom
- 61%- 80%: Muito bom
- 81%- 100%: Ótimo

IV-DAS ATIVIDADES DESENVOLVIDAS NO ANO 2015

A CPA da EEWB iniciou suas atividades no ano de 2015, a partir do mês de fevereiro devido ao período de férias escolares. Ela procurou, inicialmente, elaborar seu plano de trabalho anual a partir das atividades pendentes do ano anterior.

A seguir, encontra-se no Quadro 2, o cronograma referente às reuniões do ano de 2015/2016:

Quadro 2 - Cronograma das reuniões referente aos ano de 2015/2016

	DATA DAS REUNIÕES DO ANO 2015/2016
1ª.	10 junho 2015
2ª.	12 agosto 2015
3ª.	09 setembro 2015
4ª.	07 outubro 2015
5ª.	11 novembro 2015
6ª.	17 fevereiro 2016
7ª.	23 de março 2016

O Quadro 3, apresentado abaixo, registra as ações desenvolvidas durante o ano de 2015/2016.

Quadro 3 - Atividades realizadas durante o ano de 2015/2016 e seu aprazamento.

AÇÕES DESENVOLVIDAS	APRAZAMENTO
Discussão sobre o fortalecimento do papel da CPA; Utilização efetiva do quadro de avisos para informar sobre a CPA; Avaliação dos instrumentos utilizados na coleta de dados para avaliação; Atualização da nova gestão no site da EEWB. Prorrogação da vigência da comissão da CPA 2013.	JUNHO / 2015
Mudanças no conteúdo do site referente a CPA; Estabelecimento de metas para coleta de dados do ano 2015; Reavaliação dos instrumentos informatizados e gráficos gerados pelo sistema aula do ano de 2014.	AGOSTO / 2015
Testes no sistema aula para início da coleta de dados. Sensibilização dos discentes, docentes e funcionários sobre a realização dos questionários para avaliação da Instituição realizada pela CPA.	SETEMBRO/2015
Sensibilização do objetivo e importância da CPA para todos os segmentos da EEWB e informações sobre como utilizá-la. Reserva de instrumentos de avaliação da CPA impresso caso o informatizado falhe.	OUTUBRO/2015

Atualização de senhas para funcionários e professores não cadastrados no sistema-aula. Coleta de dados via Sistema-aula de todos os segmentos da EEWB. Levantamento do número de respondentes de todos os segmentos. Elaboração dos resultados referentes à coleta de dados do ano de 2015.	NOVEMBRO/2015
Apresentação do cronograma de atividades da CPA no ano de 2015. Elaboração dos resultados referentes à coleta de dados do ano de 2015.	FEVEREIRO/2016
Elaboração do relatório final da CPA do ano 2015. Envio do relatório final da CPA ao MEC.	MARÇO/2016

V. DOS INSTRUMENTOS DE COLETA DE DADOS PARA AUTO-AVALIAÇÃO

Em conformidade com a Lei Nº 10.861, em seu artigo 3º, a Comissão Própria de Avaliação efetuou a avaliação dos diferentes segmentos acadêmicos da EEWB, ou seja, corpo discente, corpo docente e técnico administrativo.

O instrumento cadastrado no sistema foi o mesmo utilizado na coleta de dados inicialmente no ano de 2011.

1. INSTRUMENTOS DE AVALIAÇÃO DOS DISCENTES COM AS DIVERSAS ÓPTICAS

- *Escala de atuação do docente (Apêndice A);*
- *Escala de atuação dos acadêmicos (Apêndice B);*
- *Escala de avaliação das disciplinas (Apêndice C);*
- *Escala de relacionamento aluno/professor (Apêndice D);*
- *Escala de avaliação da biblioteca, secretaria, tesouraria, recepção, serviços gerais e laboratório de informática (Apêndice E);*
- *Escala de avaliação do ambiente físico da EEWB (Apêndice F);*
- *Escala de avaliação da estrutura física EEWB (Apêndice G);*
- *Escala de avaliação do desenvolvimento das disciplinas (Apêndice H).*

2. INSTRUMENTOS DE AVALIAÇÃO DOS DOCENTES COM AS DIVERSAS ÓPTICAS

- *Escala de atuação do acadêmico de enfermagem (Apêndice I);*
- *Escala de atuação do docente (Apêndice J);*
- *Escala de atuação do funcionário (Apêndice K);*
- *Escala de atuação dos departamentos (Apêndice L);*
- *Escala de avaliação do ambiente físico da EEWB (Apêndice M);*
- *Escala de avaliação da estrutura física da EEWB (Apêndice N).*

3. INSTRUMENTOS DE AVALIAÇÃO DO CORPO TÉCNICO-ADMINISTRATIVO

Agrupam esta seção, as seguintes escalas:

- *Escala de avaliação institucional (Apêndice O) e Escala de funcionamento institucional (Apêndice P).*

OBSERVAÇÃO: Devido a questões técnicas digitais os apêndices não serão apresentados em separado como constam acima. Porém, os mesmos itens, com suas respectivas porcentagens, são encontrados no instrumento emitido, numa espécie de “extrato geral” da avaliação, agrupados em um só apêndice.

VI. DOS RESULTADOS

4.1 RESULTADOS DOS INSTRUMENTOS AVALIATIVOS DO CORPO DOCENTE, DISCENTE E TECNICO ADMINISTRATIVO - 2015 -

Abaixo, encontram-se os resultados da avaliação da EEWB referente a cada segmento acadêmico da Instituição relacionado ao ano 2013. Os comentários abaixo de cada gráfico abrangerão os itens com maior e menor pontuação.

Aluno avaliando aluno

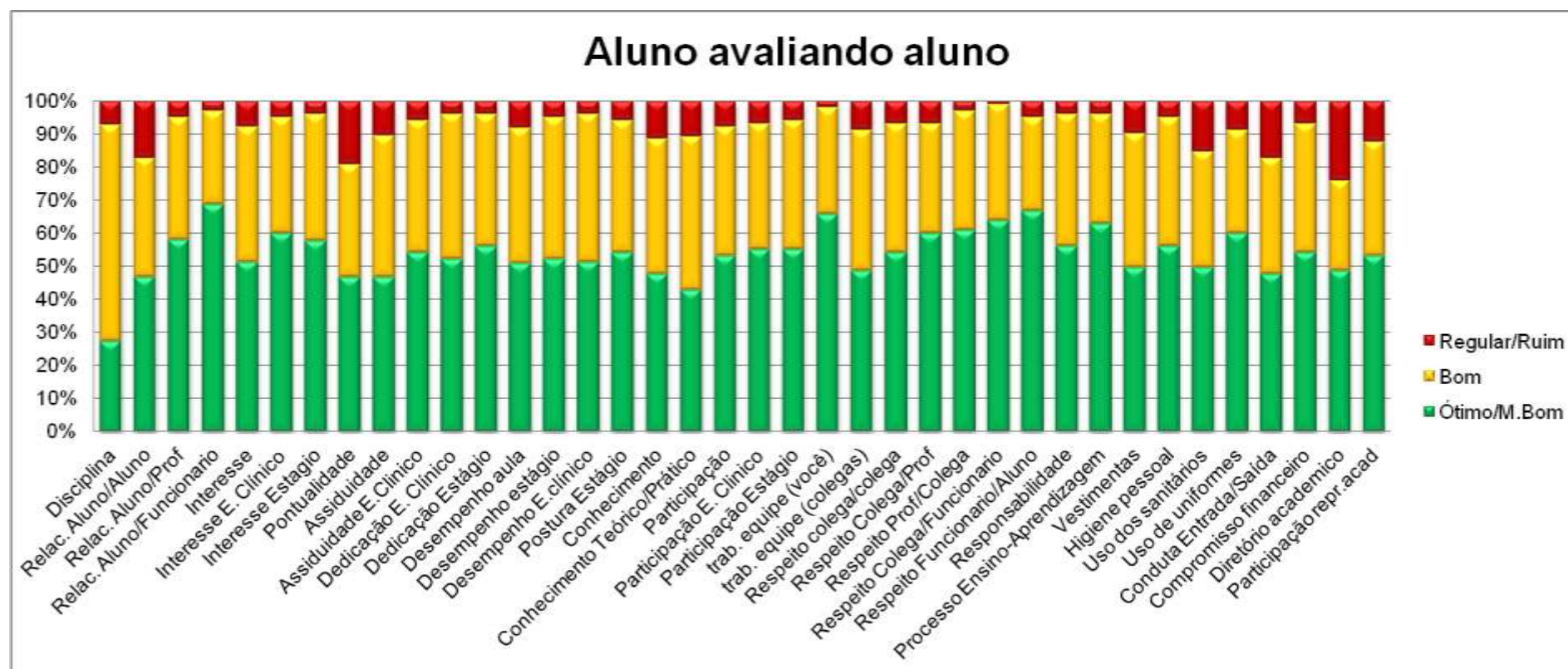
Resposta	Disciplina	Relac. Aluno/Aluno	Relac. Aluno/Prof	Relac. Aluno/Funcionário	Interesse	Interesse E. Clínico	Interesse Estágio	Pontualidade	Assiduidade
Ótimo/M.Bom	33%	47%	58%	69%	51%	60%	56%	47%	47%
Bom	80%	36%	37%	29%	41%	35%	37%	34%	43%
Regular/Ruim	9%	17%	5%	3%	8%	5%	4%	19%	10%

Resposta	Assiduidade E.Clinico	Dedicação E. Clínico	Dedicação Estágio	Desempenho aula	Desempenho estágio	Desempenho E.clínico	Postura Estágio	Conhecimento	Conhecimento Teórico/Prático
Ótimo/M.Bom	54%	52%	56%	52%	52%	51%	54%	48%	34%
Bom	40%	44%	40%	42%	43%	45%	40%	41%	37%
Regular/Ruim	6%	4%	4%	8%	5%	4%	6%	11%	9%

Resposta	Participação	Participação E. Clínico	Participação Estágio	Trab. equipe (você)	Trab. equipe (colegas)	Respeito colega/colega	Respeito Colega/Prof.	Respeito Prof./Colega	Respeito Colega/Funcionário
Ótimo/M.Bom	53%	55%	55%	66%	49%	54%	60%	61%	64%
Bom	39%	38%	39%	32%	43%	39%	33%	36%	35%
Regular/Ruim	8%	7%	6%	2%	9%	7%	7%	3%	1%

Resposta	Respeito Funcionário/Aluno	Responsabilidade	Processo Ensino-Aprendizagem	Vestimentas	Higiene pessoal	Uso dos sanitários	Uso de uniformes
Ótimo/M.Bom	67%	56%	63%	50%	56%	50%	60%
Bom	29%	40%	33%	41%	39%	35%	31%
Regular/Ruim	5%	4%	4%	10%	5%	15%	9%

Resposta	Conduta Entrada/Saída	Compromisso financeiro	Diretório acadêmico	Participação repr. Acad.
Ótimo/M.Bom	48%	54%	49%	53%
Bom	35%	39%	28%	34%
Regular/Ruim	17%	7%	24%	12%

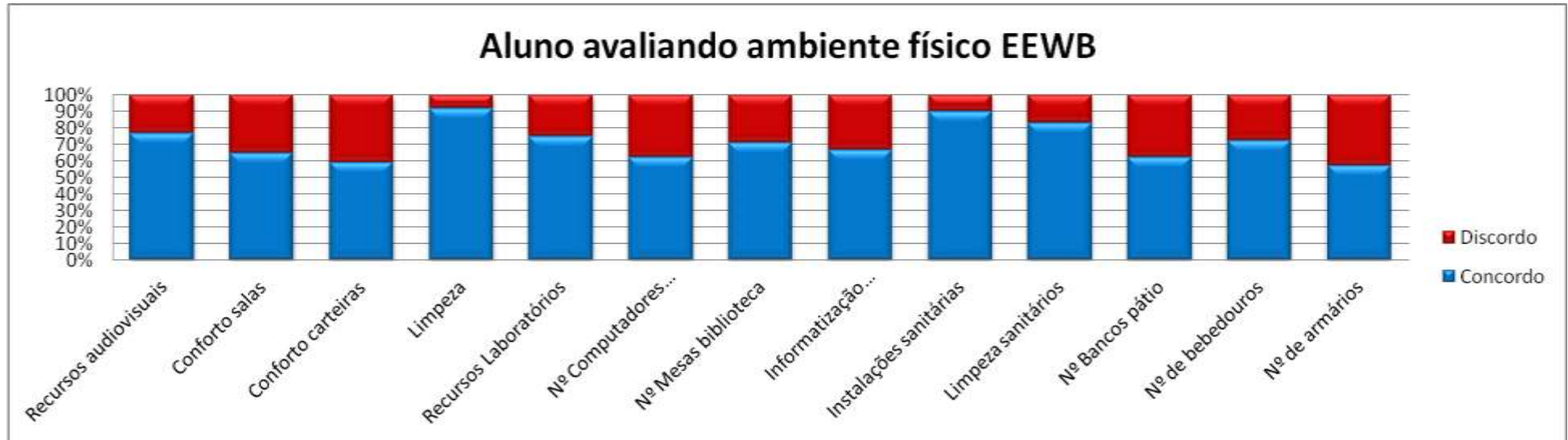


A avaliação dos acadêmicos em relação a seus colegas nos mostra que o item que obteve melhor resultado foi o Respeito dos funcionários para com os alunos com 67%. O item avaliação da atuação do Diretório acadêmico obteve 24% de nota regular/ruim.

Aluno avaliando ambiente físico EEWB

Respostas	Recursos audiovisuais	Conforto salas	Conforto carteiras	Limpeza	Recursos Laboratórios	Nº Computadores Lab.Inf	Nº Mesas biblioteca
Concordo	77%	65%	59%	92%	75%	62%	71%
Discordo	23%	35%	41%	8%	25%	38%	29%

Respostas	Informatização biblioteca	Instalações sanitárias	Limpeza sanitários	Nº Bancos pátio	Nº de bebedouros	Nº de armários
Concordo	67%	90%	83%	62%	72%	57%
Discordo	33%	10%	17%	38%	28%	43%

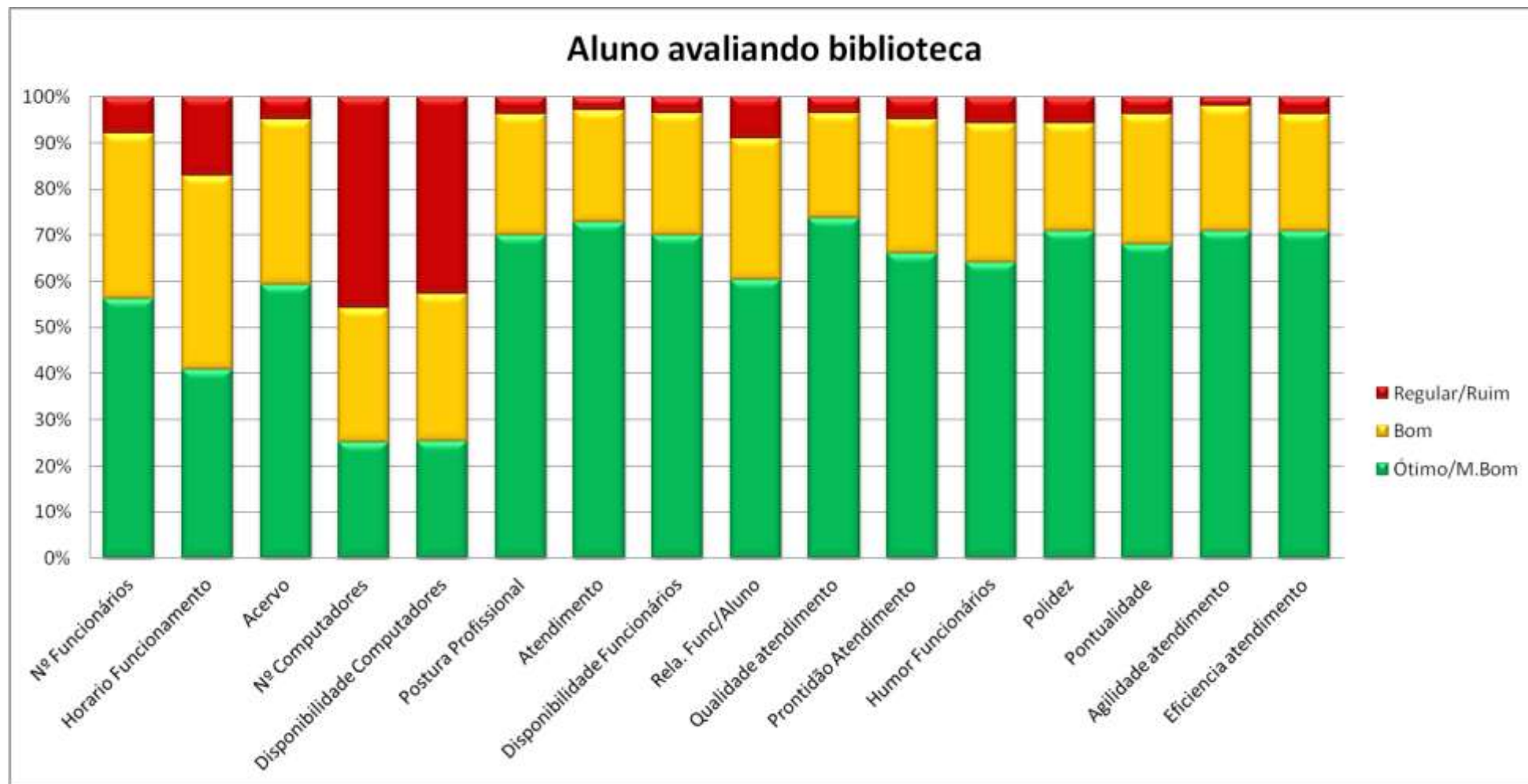


A avaliação dos acadêmicos em relação ao ambiente físico da EEWB nos mostra que o item com melhor pontuação é o cuidado quanto à limpeza do ambiente físico da escola que mostra que 92% concordam com a afirmação do item. O item número de armários nos mostra que 43% dos alunos discordam que o número de armários é adequado.

Aluno avaliando biblioteca

Resposta	Nº Funcionários	Horário Funcionamento	Acervo	Nº Computadores	Disponibilidade Computadores	Postura Profissional	Atendimento	Disponibilidade Funcionários	Rela. Func/Aluno
Ótimo/M.Bom	64,03%	65,79%	66,67%	45,61%	47,37%	70,18%	73,69%	74,56%	71,05%
Bom	28,07%	27,19%	26,32%	21,93%	21,93%	25,44%	23,68%	22,81%	24,56%
Regular/Ruim	5,26%	7,01%	7,02%	21,93%	21,93%	4,38%	2,63%	2,63%	4,38%

Resposta	Qualidade atendimento	Prontidão Atendimento	Humor Funcionários	Polidez	Pontualidade	Agilidade atendimento	Eficiência atendimento
Ótimo/M.Bom	71,06%	71,05%	65,79%	71,93%	74,56%	68,42%	71%
Bom	24,56%	24,56%	30,7%	23,68%	22,81%	23,66%	25%
Regular/Ruim	4,38%	4,38%	2,63%	4,38%	2,63%	4,38%	4%

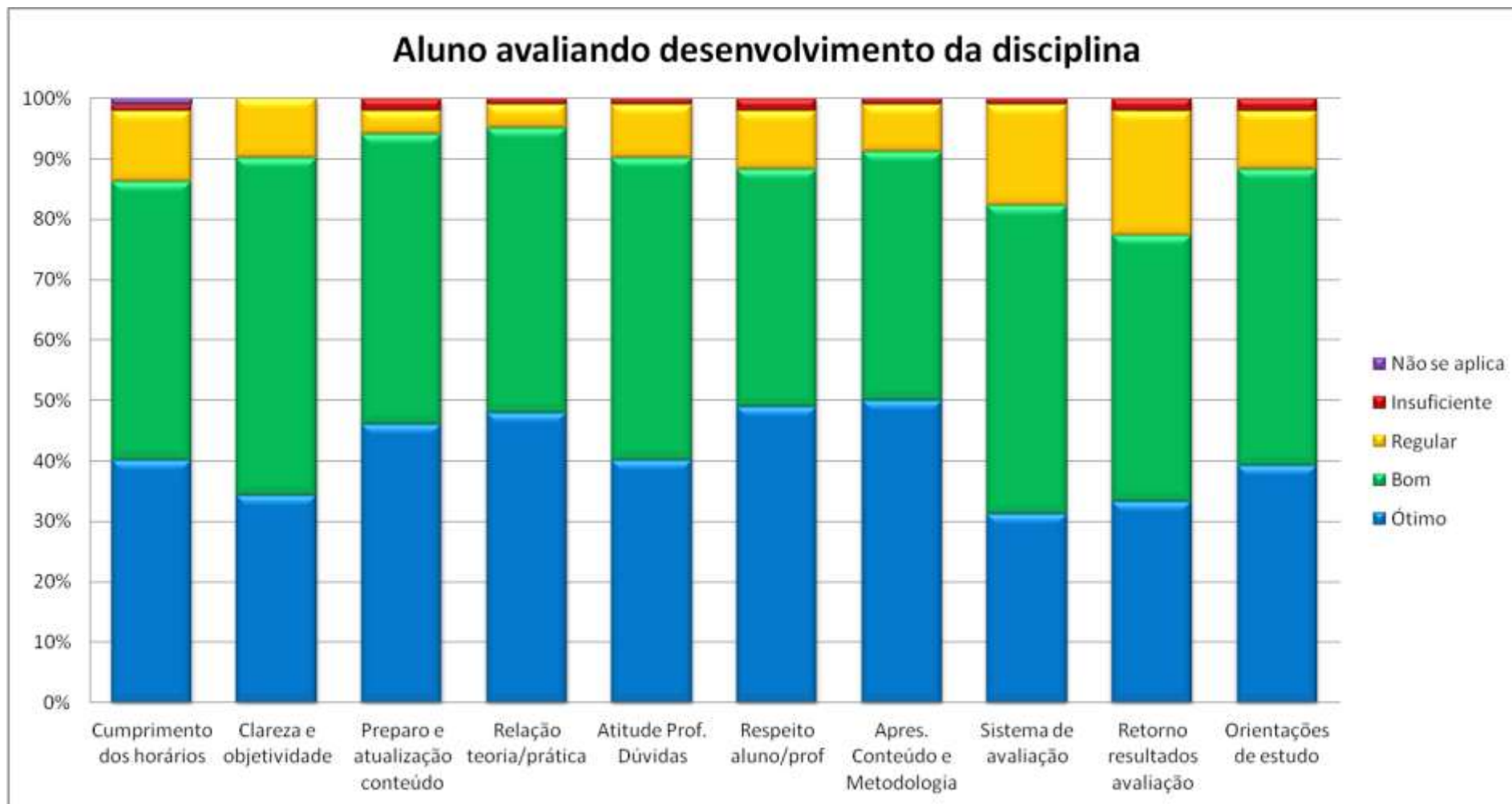


A avaliação dos acadêmicos em relação à biblioteca revela que o item que obteve melhor resultado foi o referente à disponibilidade dos funcionários e agilidade no atendimento, onde 74,56% dos alunos conceituaram esta qualidade como Muito boa/Ótima. Os itens números de computadores e disponibilidade dos computadores obtiveram 21,93% de nota regular/ruim.

Aluno avaliando desenvolvimento da disciplina

Respostas	Cumprimento dos horários	Clareza e objetividade	Preparo e atualização conteúdo	Relação teoria/prática	Atitude Prof. Dúvidas	Respeito aluno/prof	Apres. Conteúdo e Metodologia	Sistema de avaliação	Retorno resultados avaliação
Ótimo	40%	34%	46%	48%	40%	49%	50%	31%	33%
Bom	46%	56%	48%	47%	50%	39%	41%	51%	44%
Regular	12%	10%	4%	4%	9%	10%	8%	17%	21%
Insuficiente	1%	0%	2%	1%	1%	2%	1%	1%	2%
Não se aplica	1%	0%	0%	0%	0%	0%	0%	0%	0%

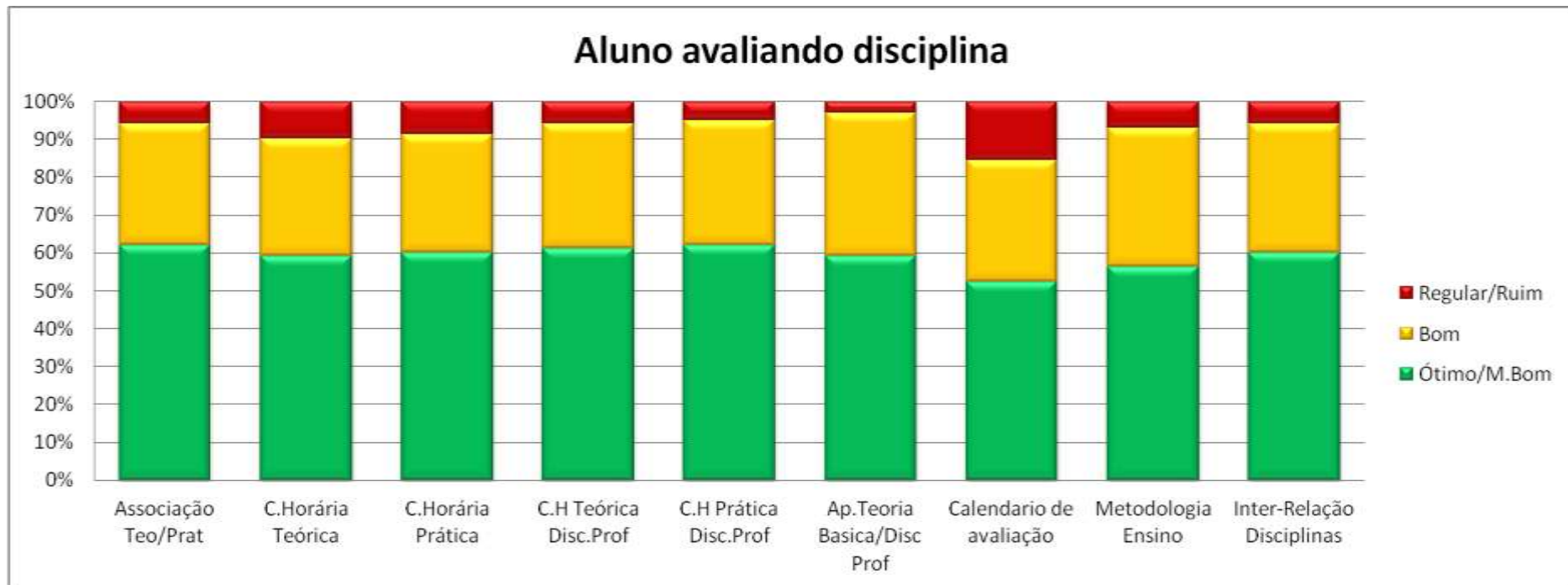
Respostas	Orientações de estudo
Ótimo	39%
Bom	49%
Regular	10%
Insuficiente	2%
Não se aplica	0%



A avaliação dos acadêmicos em relação ao desenvolvimento da disciplina revela que o item que obteve melhor resultado foi a relação entre teoria e prática, onde 95% dos alunos conceituaram esta relação como Ótima/Muito boa. O item retorno dos resultados de avaliações obteve 23% de nota regular/insuficiente.

Aluno avaliando disciplina

Resposta	Associação Teo/Prat	C.Horária Teórica	C.Horária Prática	C.H Teórica Disc.Prof	C.H Prática Disc.Prof	Ap.Teoria Basica/Disc Prof	Calendario de avaliação	Metodologia Ensino	Inter-Relação Disciplinas
Ótimo/M.Bom	62%	59%	60%	61%	62%	59%	52%	56%	60%
Bom	32%	31%	31%	33%	33%	38%	32%	37%	34%
Regular/Ruim	6%	10%	9%	6%	5%	3%	16%	7%	6%



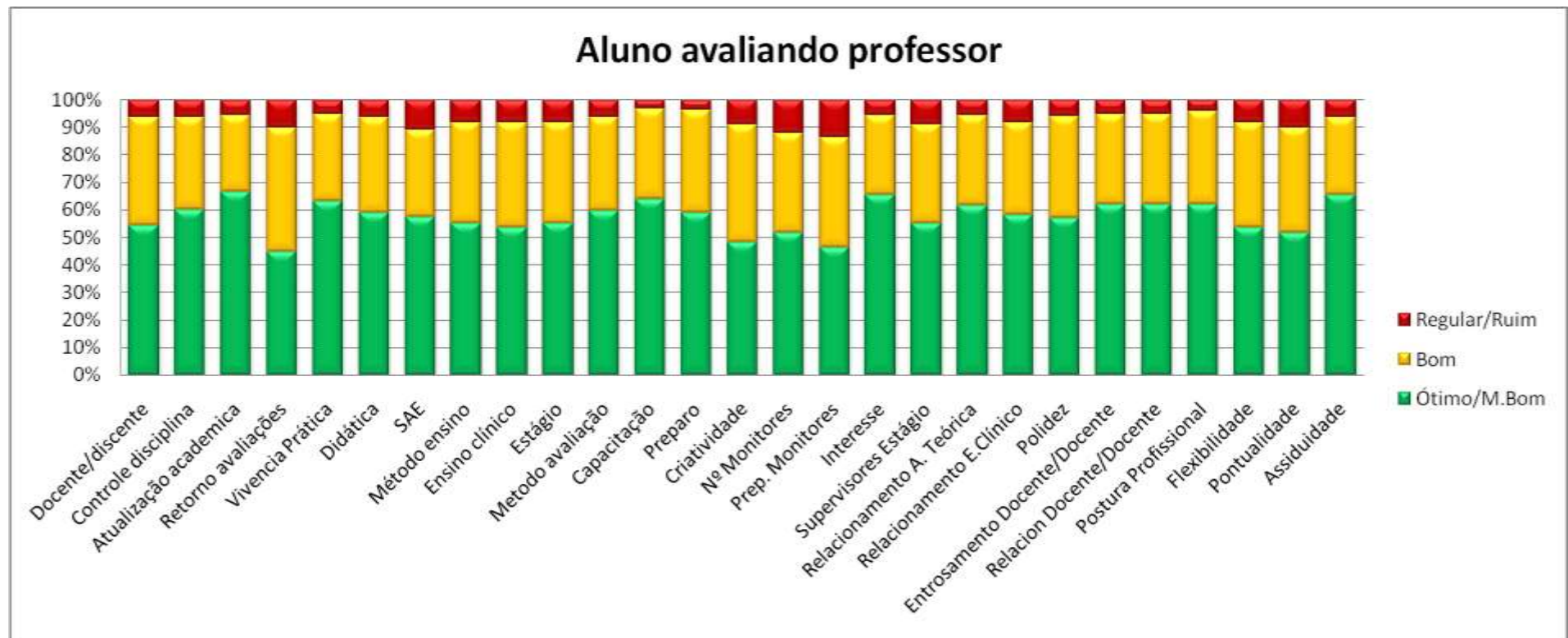
A avaliação dos acadêmicos em relação à disciplina revela que os itens que obtiveram melhor resultados foram associação teórico-prática durante o ensino clínico e os estágios e carga horária de disciplinas profissionalizantes, onde 62% dos alunos conceituaram esta associação e carga horária como Muito Boa/Ótima. O item qualificação do calendário de avaliação obteve 16% de nota regular/ruim.

Aluno avaliando professor

Resposta	Docente/discente	Controle disciplina	Atualização acadêmica	Retorno avaliações	Vivencia Prática	Didática	SAE	Método ensino	Ensino clínico
Ótimo/M.Bom	55,17%	53,45%	59,49%	44,82%	51,72%	45,69%	43,97%	46,55%	50%
Bom	36,21%	37,07%	33,62%	41,38%	40,52%	46,55%	19,83%	46,55%	42,24%
Regular/Ruim	8,62%	9,48%	6,89%	13,79%	7,76%	7,76%	11,21%	6,9%	7,76%

Resposta	Estágio	Método avaliação	Capacitação	Preparo	Criatividade	Nº Monitores	Prep. Monitores	Interesse	Supervisores Estágio
Ótimo/M.Bom	48,28%	39,66%	55,18%	53,45%	47,41%	43,97%	36,21%	56,86%	52,59%
Bom	44,83%	51,72%	38,79%	40,52%	46,55%	43,11%	50,86%	36,21%	38,79%
Regular/Ruim	6,9%	8,62%	6,04%	6,04%	6,04%	12,93%	14%	6,9%	8,62%

Resposta	Relacionamento A. Teórica	Relacionamento E.Clinico	Polidez	Entrosamento Docente/Docente	Relacionamento Docente/Docente	Postura Profissional	Flexibilidade	Pontualidade	Assiduidade
Ótimo/M.Bom	53,45%	53,44%	51,72%	45,69%	50%	54,31%	50,86%	53,45%	54,31%
Bom	38,79%	37,93%	40,52%	46,55%	39,66%	36,21%	42,24%	38,79%	39,66%
Regular/Ruim	7,76%	8,62%	7,76%	7,76%	10,34%	9,48%	6,9%	7,76%	6,03%

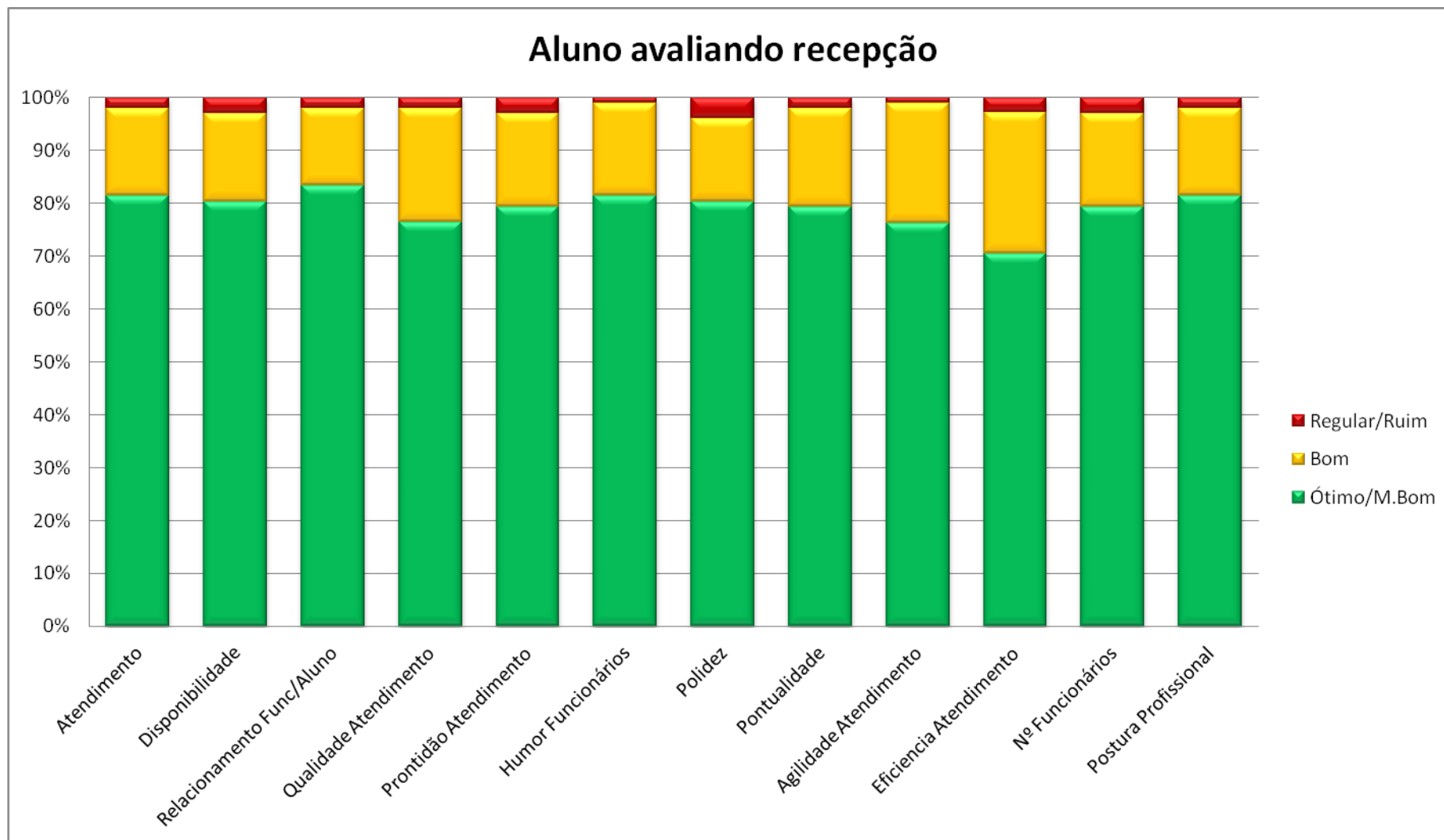


A avaliação dos acadêmicos em relação ao professor nos mostra que o item que obteve melhor resultado foi o método de avaliação utilizado pelo professor, onde 72% dos alunos conceituaram esta atualização como Muito Bom/Ótimo. O item preparo dos monitores nos laboratórios obteve 14% de nota regular/ruim.

Aluno avaliando recepção

Resposta	Atendimento	Disponibilidade	Relacionamento Func/Aluno	Qualidade Atendimento	Prontidão Atendimento	Humor Funcionários	Polidez	Pontualidade	Agilidade Atendimento
Ótimo/M.Bom	80,71%	77,19%	78,95%	77,19%	78,95%	78,07%	78,95%	78,95%	78,07%
Bom	16,67%	20,18%	17,54%	17,54%	18,42%	17,54%	19,3%	20,18%	20,18%
Regular/Ruim	2,63%	2,63%	3,51%	5,27%	2,63%	4,38%	1,76%	0,88%	1,76%

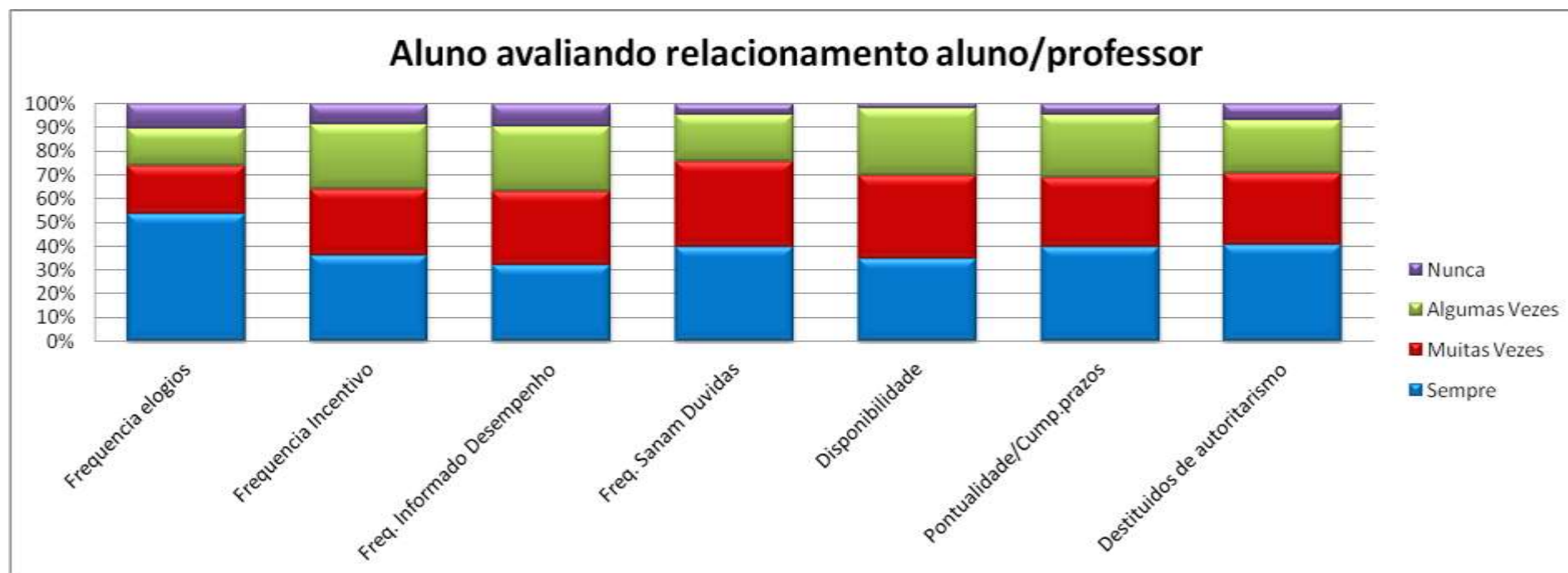
Resposta	Eficiência Atendimento	Nº Funcionários	Postura Profissional
Ótimo/M.Bom	79,829%	76,32%	78,95%
Bom	18,42%	19,3%	18,42%
Regular/Ruim	1,76%	4,39%	2,63%



A avaliação dos acadêmicos em relação à recepção nos mostra que o item que obteve melhor resultado foi o atendimento recebido pelos funcionários, onde 80,71% dos alunos conceituaram este item como Muito Bom/Ótimo. O item qualidade do atendimento dos funcionários obteve 5,27% de nota regular/ruim.

Aluno avaliando relacionamento aluno/professor

Resposta	Frequência elogios	Frequência Incentivo	Freq. Informado Desempenho	Freq. Sanam Duvidas	Disponibilidade	Pontualidade/Cump.prazos	Destituídos de autoritarismo
Sempre	14,91%	22,81%	24,56%	35,96%	30,7%	20,18%	19,3%
Muitas Vezes	25,44%	33,33%	34,21%	35,09%	38,06%	41,23%	31,58%
Algumas Vezes	49,12%	35,96%	33,33%	22,81%	26,32%	34,21%	41,23%
Nunca	10,53%	7,89%	7,89%	6,14%	4,39%	4,39%	7,89%

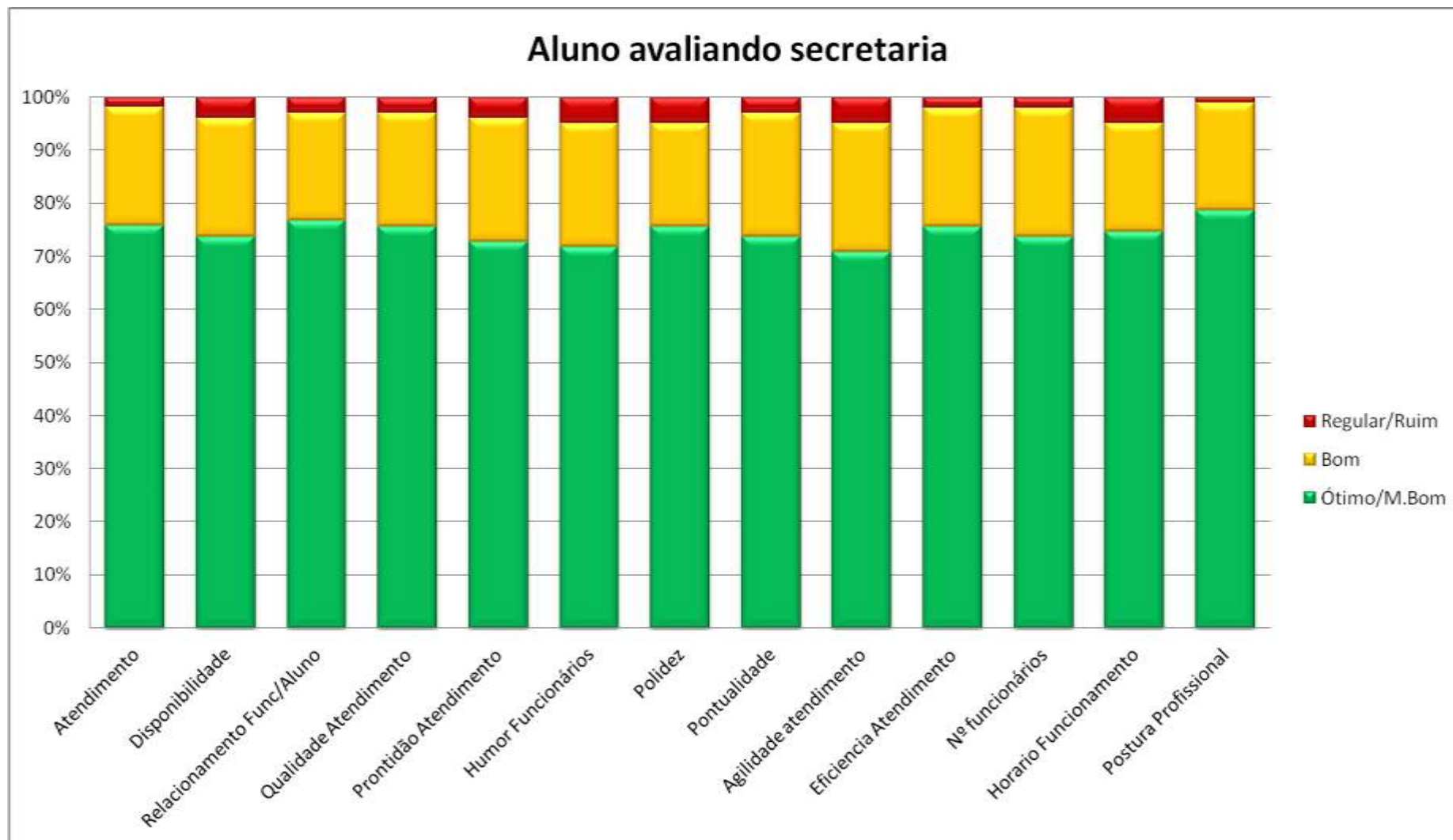


A avaliação dos acadêmicos em relação ao relacionamento aluno/ professor revela que o item que obteve melhor resultado foi frequência que o professor sana dúvidas ou dificuldades durante ensino clínico, onde 71,05% dos alunos conceituaram este item como Muitas Vezes/ Sempre. O item frequência que o aluno recebe elogio obteve 10,53% de nota nunca.

Alunos avaliando secretaria

Resposta	Atendimento	Disponibilidade	Relacionamento Func/Aluno	Qualidade Atendimento	Prontidão Atendimento	Humor Funcionários	Polidez	Pontualidade	Agilidade atendimento
Ótimo/M.Bom	71,93%	71,06%	70,17%	71,93%	73,69%	67,54%	68,42%	71,93%	69,3%
Bom	22,81%	22,81%	23,68%	21,93%	21,05%	25,44%	22,81%	22,81%	25,44%
Regular/Ruim	6,14%	6,14%	6,14%	6,14%	5,26%	7,02%	8,77%	5,26%	5,26%

Resposta	Eficiência Atendimento	Nº funcionários	Horário Funcionamento	Postura Profissional
Ótimo/M.Bom	70,18%	69,3%	70,17%	74,56%
Bom	22,81%	25,44%	22,81%	20,18%
Regular/Ruim	7,02%	5,26%	7,02%	5,26%

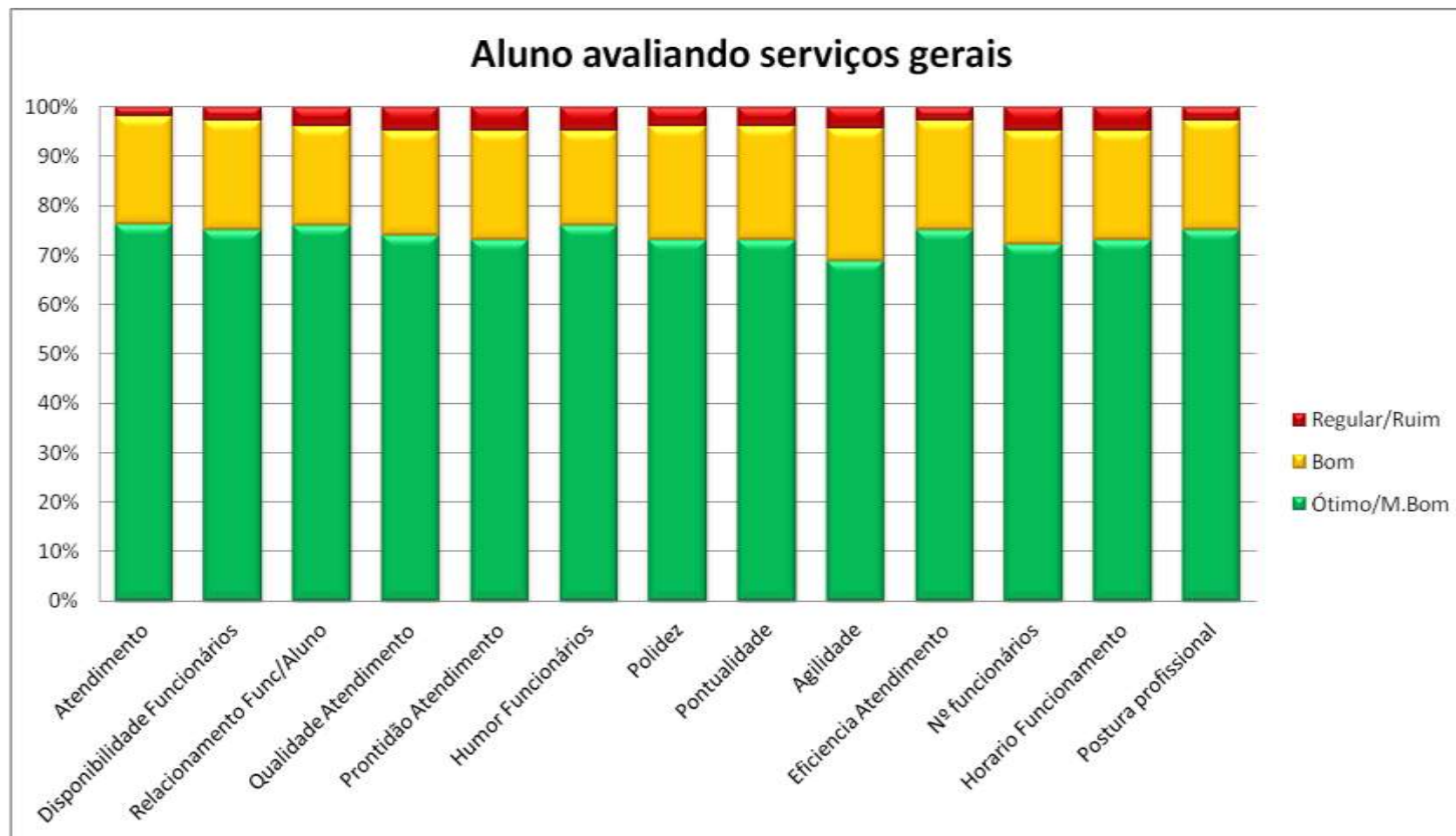


A avaliação dos acadêmicos em relação à secretaria revela que o item que obteve melhor resultado foi a postura profissional, onde 74,56% dos alunos conceituaram este item como Muito Bom/Ótimo. Os itens Humor dos funcionários, polidez dos funcionários, obteve 8,77% de nota regular/ruim.

Aluno avaliando serviços gerais

Resposta	Atendimento	Disponibilidade Funcionários	Relacionamento Func/Aluno	Qualidade Atendimento	Prontidão Atendimento	Humor Funcionários	Polidez	Pontualidade	Agilidade
Ótimo/M.Bom	76,32%	71,93%	73,69%	74,56%	71,05%	75,43%	76,31%	75,44%	75,44%
Bom	21,93%	26,32%	22,81%	23,68%	28,07%	20,18%	19,3%	21,05%	22,81%
Regular/Ruim	1,76%	1,76%	3,51%	1,76%	0,88%	4,38%	4,39%	3,5%	1,76%

Resposta	Eficiência Atendimento	Nº funcionários	Horário Funcionamento	Postura profissional
Ótimo/M.Bom	72,81%	71,06%	73%	78,07%
Bom	25,44%	24,56%	22%	20,18%
Regular/Ruim	1,76%	4,38%	5%	1,75%

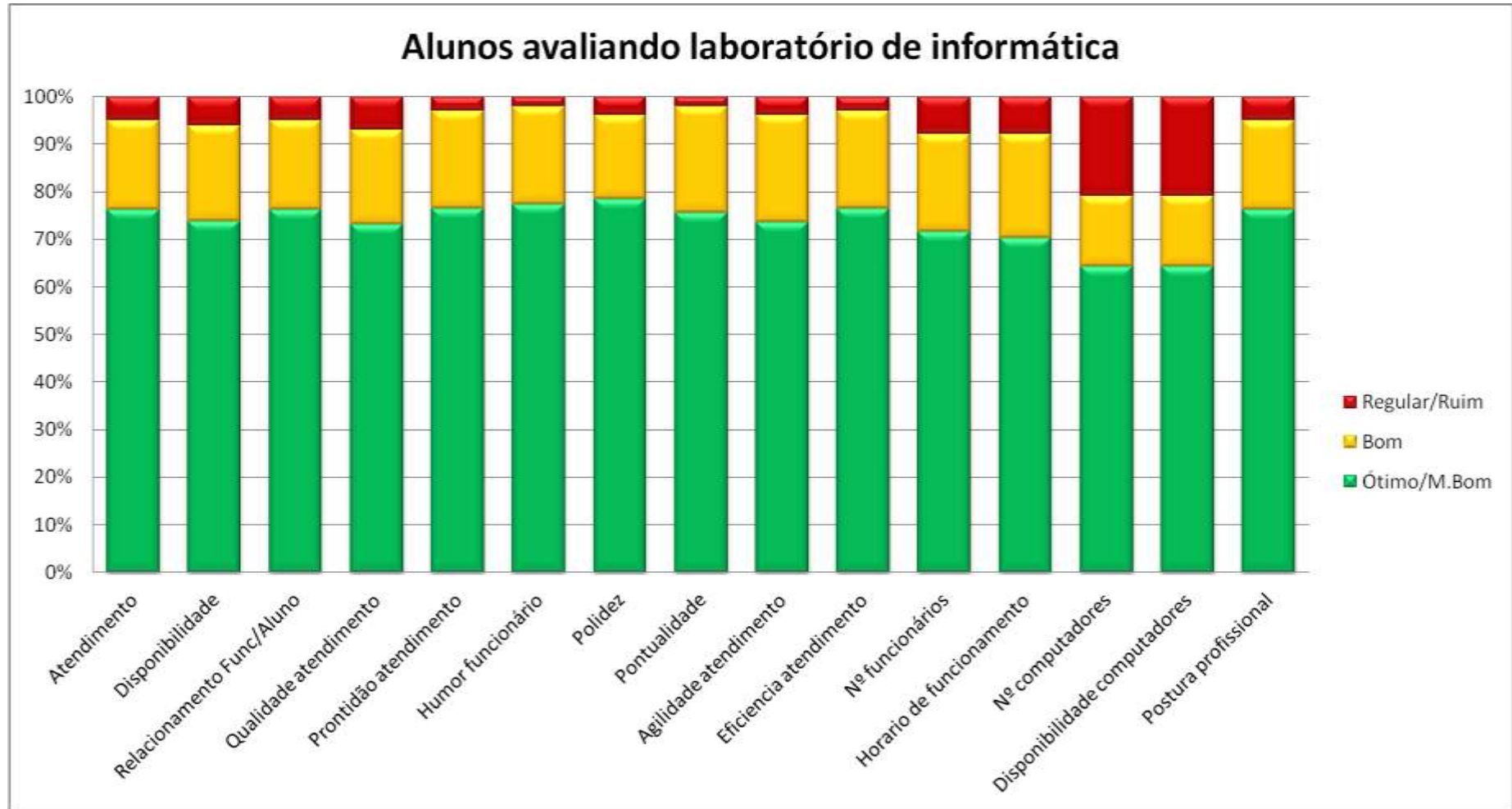


A avaliação dos acadêmicos em relação aos serviços gerais mostra que os itens que obtiveram melhores resultados foram o atendimento e polidez, postura profissional, onde 76,32%, 76,31%, 78,07 dos alunos conceituaram estes itens como Muito Bom/Ótimo, respectivamente. Os itens qualidade no atendimento, prontidão no atendimento, humor dos funcionários, agilidade no atendimento, número de funcionários obtiveram 4,38% e horário de funcionamentos obteve 5% de nota regular/ruim.

Alunos avaliando laboratório de informática

Resposta	Atendimento	Disponibilidade	Relacionamento Func/Aluno	Qualidade atendimento	Prontidão atendimento	Humor funcionário	Polidez	Pontualidade	Agilidade atendimento
Ótimo/M.Bom	78,07%	72,8%	73,69%	73,69%	75,44%	71,05%	76,31%	77,19%	73,68%
Bom	18,42%	21,93%	21,05%	21,93%	20,18%	25,44%	18,42%	20,18%	21,05%
Regular/Ruim	3,5%	5,26%	5,26%	4,38%	4,38%	3,51%	5,27%	2,63%	5,27%

Resposta	Eficiência atendimento	Nº funcionários	Horário de funcionamento	Nº computadores	Disponibilidade computadores	Postura profissional
Ótimo/M.Bom	76,32%	66,66%	70,17%	61,4%	58,77%	77,19%
Bom	21,05%	22,81%	19,3%	24,56%	27,09%	14,91%
Regular/Ruim	2,63%	10,52%	10,52%	14,03%	14,03%	7,89%

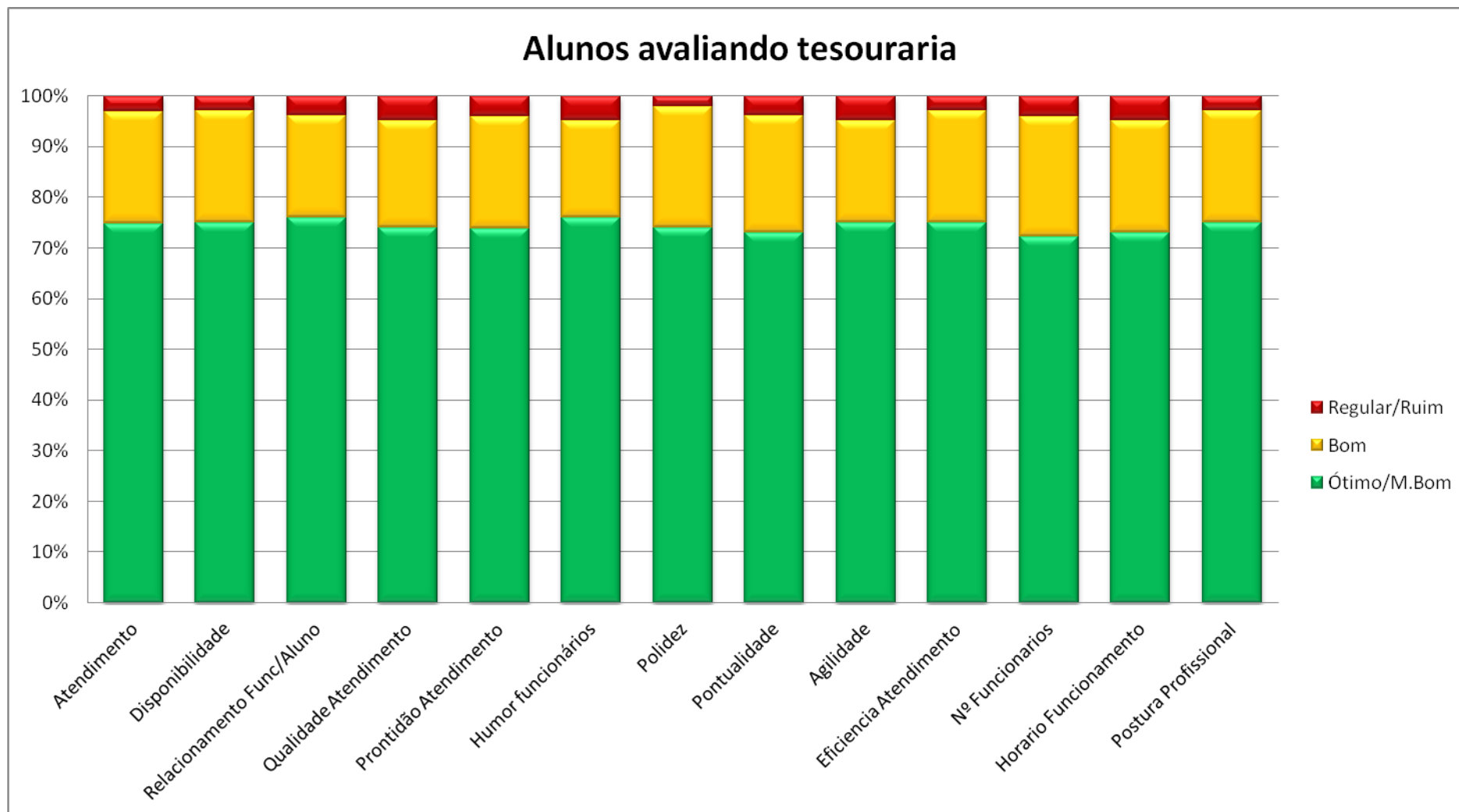


A avaliação dos acadêmicos em relação ao laboratório de informática nos mostra que o item que obteve melhor resultado foi o atendimento do funcionário, onde 78,7% dos alunos conceituaram este item como Muito Boa/Ótima. Os itens número de computadores e disponibilidade de computadores obtiveram 14,03% de nota regular/ruim.

Alunos avaliando tesouraria

Resposta	Atendimento	Disponibilidade	Relacionamento Func/Aluno	Qualidade Atendimento	Prontidão Atendimento	Humor funcionários	Polidez	Pontualidade	Agilidade
Ótimo/M.Bom	72,81%	74,93%	73,68%	76,31%	74,56%	70,17%	72,81%	73,69%	71,05%
Bom	22,81%	23,68%	21,93%	20,18%	21,93%	26,32%	22,81%	21,93%	23,68%
Regular/Ruim	4,39%	4,39%	4,39%	3,5%	3,51%	3,51%	4,39%	4,39%	5,27%

Resposta	Eficiência Atendimento	Nº Funcionários	Horário Funcionamento	Postura Profissional
Ótimo/M.Bom	70,17%	72%	73%	75%
Bom	24,56%	24%	22%	22%
Regular/Ruim	5,26%	4%	5%	3%



A avaliação dos acadêmicos em relação à tesouraria nos mostra que o item que obteve melhor resultado foi o referente ao qualidade do atendimento nas quais 76% dos alunos conceituaram estes itens como Muito Bom/Ótimo. Os itens qualidade no atendimento, eficiência, agilidade no atendimento e horário de funcionamento obtiveram 5% de nota regular/ruim.

Professor avaliando atuação do aluno

Professor avaliando atuação do aluno															
Resposta	Desenvolve	Pontuali- dade	Comprometimen- to	Envolvimen- to comunitário	Preocupação com postura prof	Relacionamen- to adequado aluno/aluno	Relacionamen- to adequado aluno/Fu- nc	Capacida- de de trab. em grupo	Aluno se preocupa com formação	Nº de alunos adequa- do em sala	Nº de alunos ens.Clini- co	Nº de alunos aulas práticas	Nº supervisores estágio	Processo Seletivo Financeiro	Avaliação constante
Concordo Totalmente	0%	6%	6%	0%	6%	12%	29%	6%	12%	35%	29.41%	24%	18%	24%	29%
Concordo	82%	82%	71%	76%	71%	76%	65%	82%	82%	65%	71%	76%	82%	71%	71%
Discordo	18%	12%	24%	24%	24%	12%	6%	12%	6%	0%	0%	0%	0%	6%	0%
Discordo Totalmente	0%	0%	0%	0%	0%	0%	0%	0%	0%	0%	0%	0%	0%	0%	0%



A avaliação dos professores em relação à atuação dos acadêmicos revela que os itens que obtiveram melhores resultados foram o relacionamento adequado de aluno para com o professor, o número de alunos nas aulas práticas e a avaliação constante dos alunos nos quais 88% dos professores concordaram com tais itens. Os itens comprometimento do aluno, envolvimento comunitário, preocupação com a postura profissional e a capacidade de trabalho em grupo obtiveram 24 % de nota discordo.

Professor avaliando funcionário

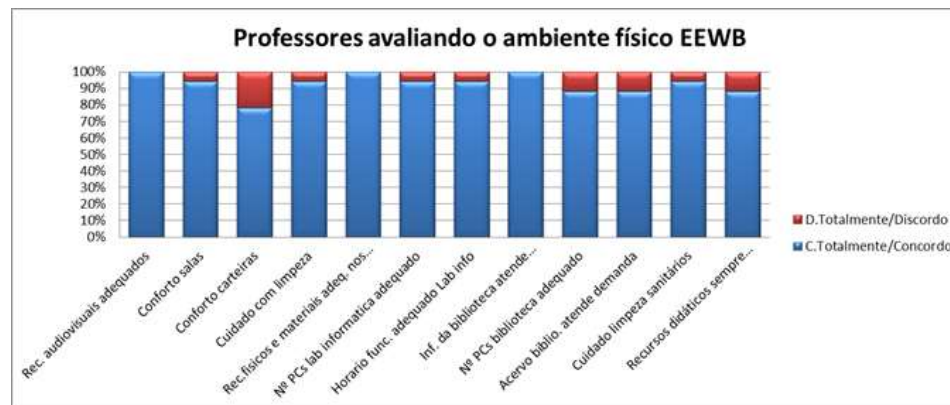
Professor avaliando funcionário											
Respostas	Desempenho Profissional	Prep.Profiss. Atende demanda	Atualização	Recebe treinamento	Conhecimento adequado	Segurança	Cumpre as funções	Atende solicitações	Eficiência	Polidez	Relacionamento Func/usuário
C.Totalmente/Concordo	100%	100%	71%	76%	100%	100%	100%	100%	100%	100%	100%
D.Totalmente/Discrepância	0%	0%	18%	24%	0%	0%	0%	8%	0%	0%	0%



A avaliação dos professores em relação aos funcionários revela que os itens que obtiveram nota máxima em respostas concordo foram: Conhecimento adequado, Segurança, Cumpre funções, Eficiência, Polidez e Relacionamento com os usuários, pontuando 100%. O item recebe treinamento obteve 24% de nota discordo.

Professores avaliando o ambiente físico EEWB

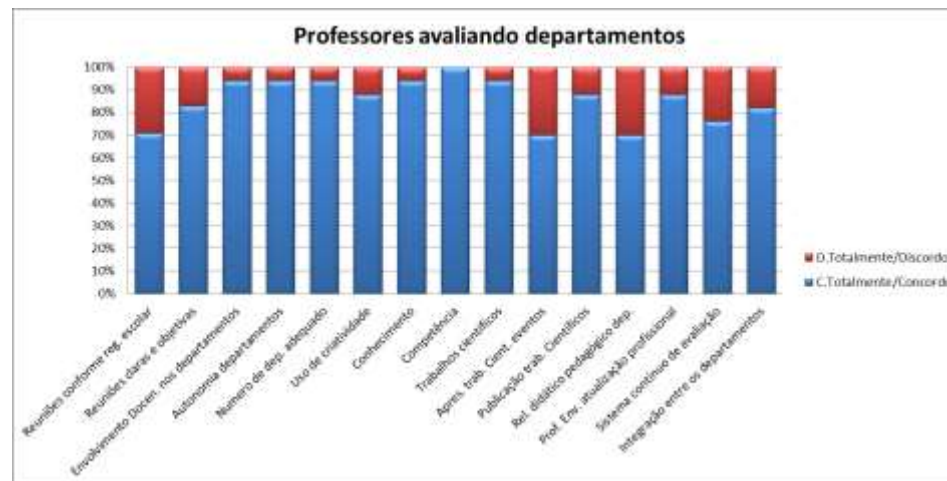
Professores avaliando o ambiente físico EEWB												
Respostas	Rec. audiovisuais adequados	Conforto salas	Conforto carteiras	Cuidado com limpeza	Rec.físicos e materiais adeq. nos labs	Nº PCs lab informática adequado	Horário func. adequado Lab info	Inf. da biblioteca atende necessidade	Nº PCs biblioteca adequado	Acervo biblio. atende demanda	Cuidado limpeza sanitários	Recursos didáticos sempre disponíveis
C. Totalmente/Concordo	100%	94%	78%	94%	100%	94%	94%	100%	88%	88%	94%	88%
D. Totalmente/Discordo	0%	6%	22%	6%	0%	6%	6%	0%	12%	12%	6%	12%



A avaliação dos professores em relação ao ambiente físico da escola revela que os itens que obtiveram nota máxima, foram os recursos audiovisuais adequados, recurso físicos e matérias, informatização da biblioteca, onde 100% dos professores concordaram com estes itens. O item conforto das carteiras obteve 29% de nota discordo .

Professores avaliando departamentos

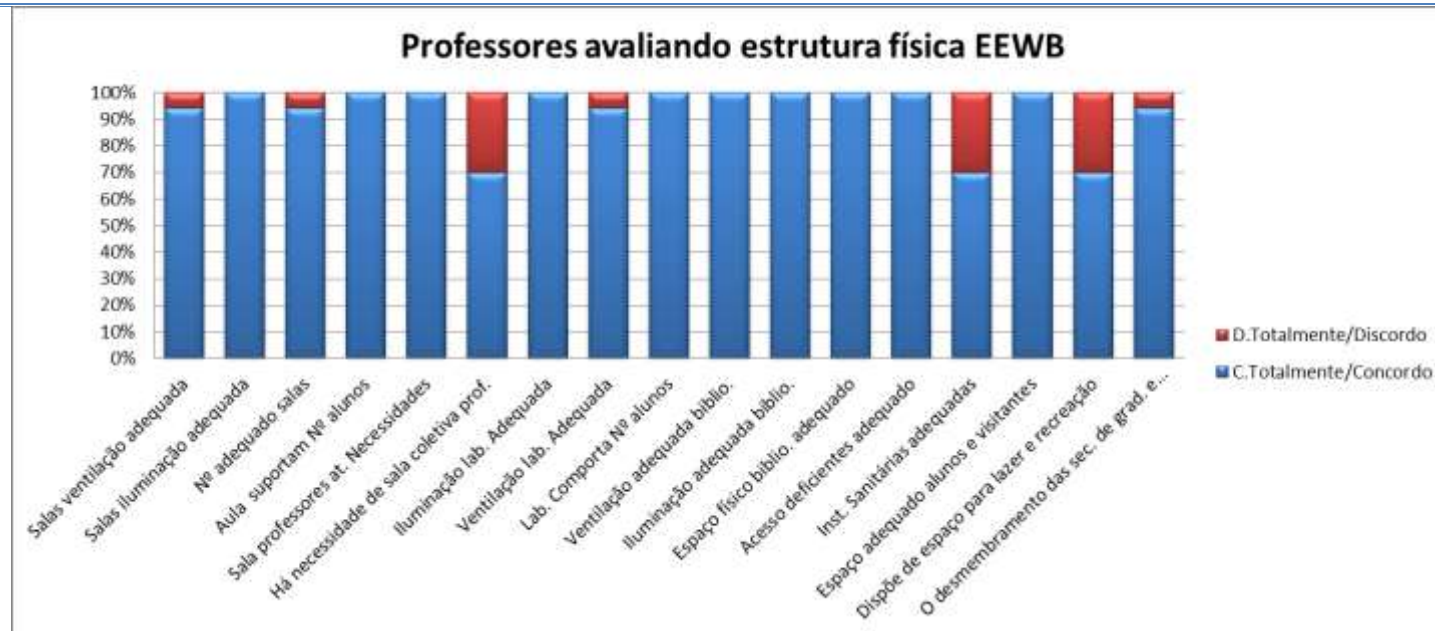
Professores avaliando departamentos															
Respostas	Reuniões conforme reg. escolar	Reuniões claras e objetivas	Envolvimento Docen. nos departamentos	Autonomia departamentos	Numero de dep. adequado	Uso de criatividade de	Conhecimento	Competência	Trabalhos científicos	Apres. trab. Cient. eventos	Publicação trab. Científicos	Rel. didático pedagógico dep.	Prof. Env. atualização profissional	Sistema contínuo de avaliação	Integração entre os departamentos
C.Totalmente/Concordo	71%	83%	94%	94%	94%	88%	94%	100%	94%	70%	88%	70%	88%	76%	82%
D.Totalmente/Discordo	29%	17%	6%	6%	6%	12%	6%	0%	6%	30%	12%	30%	12%	24%	18%



A avaliação dos professores em relação aos departamentos revela que o item competência obteve nota máxima, onde 100% dos professores concordaram com este item. Os itens apresentação de trabalhos científicos e relacionamento didático pedagógico entre os departamentos obtiveram 30% de nota discordo.

Professores avaliando estrutura física EEWB

Professores avaliando estrutura física EEWB																	
Respostas	Salas ventilação adequada	Salas iluminação adequada	Nº adequado salas	Aula suportam Nº alunos	Sala professores at. Necessidades	Há necessidade de sala coletiva	Iluminação lab. Adequada	Ventilação lab. Adequada	Lab. Comport a Nº alunos	Ventilação adequada biblio.	Iluminação adequada biblio.	Espaço físico biblio. adequado	Acesso deficientes adequado	Inst. Sanitárias adequadas	Espaço adequado alunos e visitantes	Dispo de espaço para lazer e recreação	desmembramento das sec. de grad. e...
C.Totalmente/Concordo	94%	100%	94%	100%	100%	70%	100%	94%	100%	100%	100%	100%	100%	70%	100%	70%	94%
D.Totalmente/Discordo	6%	0%	6%	0%	0%	30%	0%	6%	0%	0%	0%	0%	0%	30%	0%	30%	6%



A avaliação dos professores em relação a estrutura física revela que os itens iluminação dos laboratórios, salas, bibliotecas obtiveram os melhores resultados, onde 100% dos professores concordaram com estes itens. A necessidade da sala coletiva para os professores e instalações sanitárias obtiveram 30% de nota discordo.

VII-CONSIDERAÇÕES FINAIS

Conforme os resultados da avaliação interna mostraram que há pontos que a EEWB precisa manter porque foram bem avaliados e outros que precisam sofrer alterações ou mesmo intervenções, para que possam atingir seu nível de qualidade. Para isso, serão tomadas as providências necessárias da CPA, no sentido de informar à diretoria da EEWB e de lhe enviar uma cópia deste relatório.

Especificamente, do ponto de vista de funcionamento da CPA, por meio de consenso entre os seus membros, ela apresenta como proposta e meta para o ano de 2016, as seguintes atividades:

- Melhorar a informatização e o acesso de toda a comunidade acadêmica ao Sistema-aula.
- Manter os diversos segmentos da EEWB mais próximos da CPA, no sentido de lhes informar de maneira sistemática, o seu real papel, por meio de informativos no mural da CPA, reuniões e atualização do site da Comissão na página da EEWB.
- Manter os membros motivados e envolvidos no processo de avaliação.
- Fortalecer vínculo com as representantes das demais dimensões avaliadas numa Instituição de Ensino Superior

“a avaliação é um processo abrangente da existência humana, que implica uma reflexão crítica sobre a prática, no sentido de captar seus avanços, suas resistências, suas dificuldades e possibilitar uma tomada de decisão sobre o que fazer para superar os obstáculos” (VASCONCELLOS, 2000, p.44).

VIII. EXTRATO GERAL

AESC - Escola de Enfermagem Wenceslau Braz Página: 1
Emitir relatório estatístico das respostas Emissão: 07/03/2016

Público:

Setor:

Avaliação:

Aluno

7 - EEWB

A01 - Aluno avaliando professor

1 - Como você considera o relacionamento docente/discente?

Alternativa Total de respostas Percentual

3 - Bom 42 36.21%

1 - Ótimo 35 30.17%

2 - Muito bom 29 25%

4 - Regular 5 4.31%

5 - Ruim 5 4.31%

10 - Como esta o controle da disciplina pelo professor em sala de aula?

Alternativa Total de respostas Percentual

3 - Bom 43 37.07%

2 - Muito bom 35 30.17%

1 - Ótimo 27 23.28%

4 - Regular 6 5.17%

5 - Ruim 5 4.31%

11 - Como você classifica a atualização acadêmica do professor?

Alternativa Total de respostas Percentual

3 - Bom 39 33.62%

1 - Ótimo 37 31.9%

2 - Muito bom 32 27.59%

5 - Ruim 6 5.17%

4 - Regular 2 1.72%

12 - Como você avalia o retorno que o professor dá às avaliações escritas?

Alternativa Total de respostas Percentual

3 - Bom 48 41.38%

2 - Muito bom 31 26.72%

1 - Ótimo 21 18.1%

4 - Regular 9 7.76%

5 - Ruim 7 6.03%

Sistema Aula Usuário: Administrador - Hora: 09:46:13

AESC - Escola de Enfermagem Wenceslau Braz Página: 2

Emitir relatório estatístico das respostas Emissão: 07/03/2016

13 - Como você avalia a vivência da prática na teoria que o professor leciona?

Alternativa Total de respostas Percentual

3 - Bom 47 40.52%

1 - Ótimo 31 26.72%

2 - Muito bom 29 25%

4 - Regular 5 4.31%

5 - Ruim 4 3.45%

14 - Como você qualifica a didática usada pelo professor?

Alternativa Total de respostas Percentual

3 - Bom 54 46.55%

2 - Muito bom 31 26.72%

1 - Ótimo 22 18.97%

4 - Regular 6 5.17%

5 - Ruim 3 2.59%

15 - Como você avalia a uniformidade entre os professores sobre o conteúdo da Sistematização da Assistência de Enfermagem (SAE)?

Alternativa Total de respostas Percentual

- 3 - Bom 52 44.83%
- 2 - Muito bom 28 24.14%
- 1 - Ótimo 23 19.83%
- 4 - Regular 8 6.9%
- 5 - Ruim 5 4.31%

16 - Como você avalia o método de ensino utilizado pelo professor em sala de aula?**Alternativa Total de respostas Percentual**

- 3 - Bom 54 46.55%
- 2 - Muito bom 28 24.14%
- 1 - Ótimo 26 22.41%
- 4 - Regular 5 4.31%
- 5 - Ruim 3 2.59%

Sistema Aula Usuário: Administrador - Hora: 09:46:13

AESC - Escola de Enfermagem Wenceslau Braz Página: 3**Emitir relatório estatístico das respostas Emissão: 07/03/2016****17 - Como você avalia o método de ensino utilizado pelo professor em ensino clínico?****Alternativa Total de respostas Percentual**

- 3 - Bom 49 42.24%
- 2 - Muito bom 32 27.59%
- 1 - Ótimo 26 22.41%
- 4 - Regular 5 4.31%
- 5 - Ruim 4 3.45%

18 - Como você avalia o método de ensino utilizado pelo professor em estágio supervisionado?**Alternativa Total de respostas Percentual**

- 3 - Bom 52 44.83%
- 1 - Ótimo 28 24.14%
- 2 - Muito bom 28 24.14%
- 4 - Regular 4 3.45%
- 5 - Ruim 4 3.45%

19 - Como você classifica o método de avaliação utilizado pelo professor?**Alternativa Total de respostas Percentual**

- 3 - Bom 60 51.72%
- 2 - Muito bom 24 20.69%
- 1 - Ótimo 22 18.97%
- 4 - Regular 5 4.31%
- 5 - Ruim 5 4.31%

2 - Como você avalia a capacitação do docente?**Alternativa Total de respostas Percentual**

- 3 - Bom 45 38.79%
- 1 - Ótimo 32 27.59%
- 2 - Muito bom 32 27.59%
- 5 - Ruim 4 3.45%
- 4 - Regular 3 2.59%

Sistema Aula Usuário: Administrador - Hora: 09:46:13

AESC - Escola de Enfermagem Wenceslau Braz Página: 4**Emitir relatório estatístico das respostas Emissão: 07/03/2016****20 - Como você considera o preparo do professor em relação às suas aulas?****Alternativa Total de respostas Percentual**

- 3 - Bom 47 40.52%
- 1 - Ótimo 32 27.59%
- 2 - Muito bom 30 25.86%
- 5 - Ruim 4 3.45%
- 4 - Regular 3 2.59%

21 - Como você atribui a criatividade do professor em relação às técnicas de ensino?**Alternativa Total de respostas Percentual**

- 3 - Bom 55 47.41%
- 1 - Ótimo 28 24.14%
- 2 - Muito bom 26 22.41%

4 - Regular 4 3.45%

5 - Ruim 3 2.59%

22 - Como você avalia o número de monitores por laboratório?

Alternativa Total de respostas Percentual

3 - Bom 51 43.97%

2 - Muito bom 27 23.28%

1 - Ótimo 23 19.83%

4 - Regular 8 6.9%

5 - Ruim 7 6.03%

23 - Como você avalia o preparo dos monitores nos laboratórios?

Alternativa Total de respostas Percentual

3 - Bom 59 50.86%

2 - Muito bom 24 20.69%

1 - Ótimo 18 15.52%

5 - Ruim 8 6.9%

4 - Regular 7 6.03%

Sistema Aula Usuário: Administrador - Hora: 09:46:13

AESC - Escola de Enfermagem Wenceslau Braz Página: 5

Emitir relatório estatístico das respostas Emissão: 07/03/2016

24 - Como você classifica o interesse do professor em relação a formação do aluno?

Alternativa Total de respostas Percentual

3 - Bom 42 36.21%

2 - Muito bom 36 31.03%

1 - Ótimo 30 25.86%

5 - Ruim 5 4.31%

4 - Regular 3 2.59%

25 - Como você classifica o número de supervisores em campo de estágio?

Alternativa Total de respostas Percentual

3 - Bom 45 38.79%

1 - Ótimo 33 28.45%

2 - Muito bom 28 24.14%

5 - Ruim 6 5.17%

4 - Regular 4 3.45%

26 - O professor mantém relacionamento adequado com você durante as aulas teóricas e teórico-práticas?

Alternativa Total de respostas Percentual

3 - Bom 45 38.79%

1 - Ótimo 39 33.62%

2 - Muito bom 23 19.83%

5 - Ruim 5 4.31%

4 - Regular 4 3.45%

27 - Como você classifica o seu relacionamento com os professores durante os períodos de ensino clínico e de estágio supervisionado?

Alternativa Total de respostas Percentual

3 - Bom 44 37.93%

1 - Ótimo 36 31.03%

2 - Muito bom 26 22.41%

4 - Regular 5 4.31%

5 - Ruim 5 4.31%

Sistema Aula Usuário: Administrador - Hora: 09:46:13

AESC - Escola de Enfermagem Wenceslau Braz Página: 6

Emitir relatório estatístico das respostas Emissão: 07/03/2016

28 - Como você avalia a atenção, interesse e polidez dos professores?

Alternativa Total de respostas Percentual

3 - Bom 47 40.52%

1 - Ótimo 31 26.72%

2 - Muito bom 29 25%

5 - Ruim 5 4.31%

4 - Regular 4 3.45%

3 - Como você classifica o entrosamento entre os docentes?**Alternativa Total de respostas Percentual**

- 3 - Bom 54 46.55%
- 2 - Muito bom 31 26.72%
- 1 - Ótimo 22 18.97%
- 4 - Regular 5 4.31%
- 5 - Ruim 4 3.45%

4 - Como você avalia o relacionamento entre os docentes?**Alternativa Total de respostas Percentual**

- 3 - Bom 46 39.66%
- 2 - Muito bom 34 29.31%
- 1 - Ótimo 24 20.69%
- 4 - Regular 7 6.03%
- 5 - Ruim 5 4.31%

5 - Como você considera a postura profissional dos docentes?**Alternativa Total de respostas Percentual**

- 3 - Bom 42 36.21%
- 1 - Ótimo 33 28.45%
- 2 - Muito bom 30 25.86%
- 4 - Regular 6 5.17%
- 5 - Ruim 5 4.31%

Sistema Aula Usuário: Administrador - Hora: 09:46:13

AESC - Escola de Enfermagem Wenceslau Braz Página: 7**Emitir relatório estatístico das respostas Emissão: 07/03/2016****6 - Como você avalia a flexibilidade dos professores?****Alternativa Total de respostas Percentual**

- 3 - Bom 49 42.24%
- 2 - Muito bom 34 29.31%
- 1 - Ótimo 25 21.55%
- 5 - Ruim 5 4.31%
- 4 - Regular 3 2.59%

7 - Como você considera a pontualidade dos professores?**Alternativa Total de respostas Percentual**

- 3 - Bom 45 38.79%
- 2 - Muito bom 33 28.45%
- 1 - Ótimo 29 25%
- 5 - Ruim 6 5.17%
- 4 - Regular 3 2.59%

8 - Como você classifica a assiduidade do professor?**Alternativa Total de respostas Percentual**

- 3 - Bom 46 39.66%
- 2 - Muito bom 32 27.59%
- 1 - Ótimo 31 26.72%
- 5 - Ruim 6 5.17%
- 4 - Regular 1 0.86%

9 - Como você qualifica a disponibilidade do professor?**Alternativa Total de respostas Percentual**

- 3 - Bom 50 43.1%
- 2 - Muito bom 32 27.59%
- 1 - Ótimo 26 22.41%
- 5 - Ruim 5 4.31%
- 4 - Regular 3 2.59%

Sistema Aula Usuário: Administrador - Hora: 09:46:13

AESC - Escola de Enfermagem Wenceslau Braz Página: 8
Emitir relatório estatístico das respostas Emissão: 07/03/2016

Público:

Setor:

Avaliação:

Aluno

7 - EEWB

A02 - Aluno avaliando aluno

29 - Como você avalia a disciplina do aluno em sala de aula?

Alternativa Total de respostas Percentual

- 3 - Bom 45 39.13%
- 1 - Ótimo 27 23.48%
- 2 - Muito bom 26 22.61%
- 4 - Regular 11 9.57%
- 5 - Ruim 6 5.22%

30 - Como você considera o relacionamento aluno/aluno?

Alternativa Total de respostas Percentual

- 3 - Bom 47 40.87%
- 2 - Muito bom 28 24.35%
- 1 - Ótimo 23 20%
- 4 - Regular 13 11.3%
- 5 - Ruim 4 3.48%

31 - Como você considera o relacionamento aluno/professor?

Alternativa Total de respostas Percentual

- 3 - Bom 50 43.48%
- 2 - Muito bom 31 26.96%
- 1 - Ótimo 24 20.87%
- 4 - Regular 5 4.35%
- 5 - Ruim 5 4.35%

32 - Como você considera o relacionamento aluno/funcionário?

Alternativa Total de respostas Percentual

- 3 - Bom 42 36.52%
- 1 - Ótimo 40 34.78%
- 2 - Muito bom 27 23.48%
- 4 - Regular 3 2.61%
- 5 - Ruim 3 2.61%

Sistema Aula Usuário: Administrador - Hora: 09:46:13

AESC - Escola de Enfermagem Wenceslau Braz Página: 9

Emitir relatório estatístico das respostas Emissão: 07/03/2016

33 - Como você considera o interesse do aluno em sala de aula?

Alternativa Total de respostas Percentual

- 3 - Bom 53 46.09%
- 2 - Muito bom 26 22.61%
- 1 - Ótimo 21 18.26%
- 4 - Regular 9 7.83%
- 5 - Ruim 6 5.22%

34 - Como você avalia o interesse do aluno em ensino clínico? (2º e 3º ano)

Alternativa Total de respostas Percentual

- 3 - Bom 54 46.96%
- 2 - Muito bom 29 25.22%
- 1 - Ótimo 25 21.74%
- 4 - Regular 4 3.48%
- 5 - Ruim 3 2.61%

35 - Como você avalia o interesse do aluno em estágio? (4º ano)

Alternativa Total de respostas Percentual

- 3 - Bom 52 45.22%
- 1 - Ótimo 27 23.48%
- 2 - Muito bom 27 23.48%
- 4 - Regular 5 4.35%
- 5 - Ruim 4 3.48%

36 - Como você qualifica a pontualidade dos seus colegas?**Alternativa Total de respostas Percentual**

- 3 - Bom 45 39.13%
- 2 - Muito bom 30 26.09%
- 1 - Ótimo 21 18.26%
- 4 - Regular 15 13.04%
- 5 - Ruim 4 3.48%

Sistema Aula Usuário: Administrador - Hora: 09:46:13

AESC - Escola de Enfermagem Wenceslau Braz Página: 10**Emitir relatório estatístico das respostas Emissão: 07/03/2016****37 - Como você qualifica a assiduidade dos seus colegas em sala de aula?****Alternativa Total de respostas Percentual**

- 3 - Bom 48 41.74%
- 2 - Muito bom 30 26.09%
- 1 - Ótimo 22 19.13%
- 4 - Regular 9 7.83%
- 5 - Ruim 6 5.22%

38 - Como você qualifica a assiduidade dos seus colegas em ensino clínico? (2º e 3º ano)**Alternativa Total de respostas Percentual**

- 3 - Bom 47 40.87%
- 2 - Muito bom 38 33.04%
- 1 - Ótimo 19 16.52%
- 4 - Regular 7 6.09%
- 5 - Ruim 4 3.48%

39 - Como você qualifica a assiduidade dos seus colegas em estágio? (4º ano)**Alternativa Total de respostas Percentual**

- 3 - Bom 46 40%
- 2 - Muito bom 36 31.3%
- 1 - Ótimo 20 17.39%
- 4 - Regular 8 6.96%
- 5 - Ruim 5 4.35%

40 - Como você avalia a dedicação dos seus colegas (desempenho e cumprimento de atividades) em sala de aula?**Alternativa Total de respostas Percentual**

- 3 - Bom 49 42.61%
- 2 - Muito bom 29 25.22%
- 1 - Ótimo 26 22.61%
- 4 - Regular 7 6.09%
- 5 - Ruim 4 3.48%

Sistema Aula Usuário: Administrador - Hora: 09:46:13

AESC - Escola de Enfermagem Wenceslau Braz Página: 11**Emitir relatório estatístico das respostas Emissão: 07/03/2016****41 - Como você avalia a dedicação dos seus colegas (desempenho e cumprimento de atividades) em ensino clínico? (2ª e 3ª ano)****Alternativa Total de respostas Percentual**

- 3 - Bom 47 40.87%
- 2 - Muito bom 32 27.83%
- 1 - Ótimo 24 20.87%
- 4 - Regular 7 6.09%
- 5 - Ruim 5 4.35%

43 - Como você avalia a dedicação dos seus colegas (desempenho e cumprimento de atividades) em estágio? (4º ano)**Alternativa Total de respostas Percentual**

- 3 - Bom 47 40.87%
- 2 - Muito bom 33 28.7%
- 1 - Ótimo 24 20.87%
- 5 - Ruim 7 6.09%
- 4 - Regular 4 3.48%

44 - Como você avalia o desempenho de seus colegas em sala de aula?**Alternativa Total de respostas Percentual**

- 3 - Bom 52 45.22%
- 2 - Muito bom 33 28.7%
- 1 - Ótimo 20 17.39%
- 4 - Regular 5 4.35%
- 5 - Ruim 5 4.35%

45 - Como você avalia o desempenho de seus colegas em ensino clínico? (2º e 3º ano)**Alternativa Total de respostas Percentual**

- 3 - Bom 55 47.83%
- 2 - Muito bom 31 26.96%
- 1 - Ótimo 24 20.87%
- 5 - Ruim 3 2.61%
- 4 - Regular 2 1.74%

Sistema Aula Usuário: Administrador - Hora: 09:46:13

AESC - Escola de Enfermagem Wenceslau Braz Página: 12**Emitir relatório estatístico das respostas Emissão: 07/03/2016****47 - Como você avalia o desempenho de seus colegas em estágio? (4º ano)****Alternativa Total de respostas Percentual**

- 3 - Bom 54 46.96%
- 2 - Muito bom 29 25.22%
- 1 - Ótimo 21 18.26%
- 4 - Regular 6 5.22%
- 5 - Ruim 5 4.35%

48 - Como você avalia a postura profissional de seus colegas em ensino clínico? (2º e 3º ano)**Alternativa Total de respostas Percentual**

- 3 - Bom 54 46.96%
- 2 - Muito bom 27 23.48%
- 1 - Ótimo 26 22.61%
- 5 - Ruim 6 5.22%
- 4 - Regular 2 1.74%

49 - Como você avalia a postura profissional de seus colegas em estágio? (4º ano)**Alternativa Total de respostas Percentual**

- 3 - Bom 50 43.48%
- 2 - Muito bom 33 28.7%
- 1 - Ótimo 22 19.13%
- 5 - Ruim 6 5.22%
- 4 - Regular 4 3.48%

50 - Como você avalia o conhecimento de seus colegas? (1º ano)**Alternativa Total de respostas Percentual**

- 3 - Bom 49 42.61%
- 2 - Muito bom 33 28.7%
- 1 - Ótimo 21 18.26%
- 4 - Regular 7 6.09%
- 5 - Ruim 5 4.35%

Sistema Aula Usuário: Administrador - Hora: 09:46:13

AESC - Escola de Enfermagem Wenceslau Braz Página: 13**Emitir relatório estatístico das respostas Emissão: 07/03/2016****51 - Como você avalia o conhecimento teórico/prático de seus colegas? (2º, 3º e 4º ano)****Alternativa Total de respostas Percentual**

- 3 - Bom 48 41.74%
- 2 - Muito bom 32 27.83%
- 1 - Ótimo 23 20%
- 4 - Regular 9 7.83%
- 5 - Ruim 3 2.61%

52 - Como você classifica a participação de seus colegas em sala de aula?**Alternativa Total de respostas Percentual**

- 3 - Bom 48 41.74%
- 2 - Muito bom 35 30.43%
- 1 - Ótimo 20 17.39%

4 - Regular 8 6.96%

5 - Ruim 4 3.48%

53 - Como você avalia a participação dos seus colegas em ensino clínico? (2º e 3º ano)

Alternativa Total de respostas Percentual

3 - Bom 51 44.35%

2 - Muito bom 36 31.3%

1 - Ótimo 23 20%

5 - Ruim 3 2.61%

4 - Regular 2 1.74%

54 - Como você avalia a participação de seus colegas em estágio? (4º ano)

Alternativa Total de respostas Percentual

3 - Bom 51 44.35%

2 - Muito bom 33 28.7%

1 - Ótimo 20 17.39%

4 - Regular 6 5.22%

5 - Ruim 5 4.35%

Sistema Aula Usuário: Administrador - Hora: 09:46:13

AESC - Escola de Enfermagem Wenceslau Braz Página: 14

Emitir relatório estatístico das respostas Emissão: 07/03/2016

55 - Como você avalia a sua capacidade de trabalhar em equipe?

Alternativa Total de respostas Percentual

3 - Bom 39 33.91%

1 - Ótimo 34 29.57%

2 - Muito bom 34 29.57%

5 - Ruim 6 5.22%

4 - Regular 2 1.74%

56 - Como você avalia a capacidade de seus colegas de trabalhar em equipe?

Alternativa Total de respostas Percentual

3 - Bom 46 40%

2 - Muito bom 32 27.83%

1 - Ótimo 26 22.61%

5 - Ruim 6 5.22%

4 - Regular 5 4.35%

57 - Como você percebe o respeito dos colegas entre si?

Alternativa Total de respostas Percentual

3 - Bom 41 35.65%

2 - Muito bom 36 31.3%

1 - Ótimo 25 21.74%

4 - Regular 8 6.96%

5 - Ruim 5 4.35%

58 - Como você percebe o respeito dos colegas para com os professores?

Alternativa Total de respostas Percentual

3 - Bom 47 40.87%

2 - Muito bom 29 25.22%

1 - Ótimo 27 23.48%

4 - Regular 7 6.09%

5 - Ruim 5 4.35%

Sistema Aula Usuário: Administrador - Hora: 09:46:13

AESC - Escola de Enfermagem Wenceslau Braz Página: 15

Emitir relatório estatístico das respostas Emissão: 07/03/2016

59 - Como você percebe o respeito dos professores para com os colegas?

Alternativa Total de respostas Percentual

3 - Bom 45 39.13%

2 - Muito bom 34 29.57%

1 - Ótimo 29 25.22%

5 - Ruim 6 5.22%

4 - Regular 1 0.87%

60 - Como você percebe o respeito dos colegas para com os funcionários?

Alternativa Total de respostas Percentual

3 - Bom 43 37.39%

2 - Muito bom 36 31.3%

1 - Ótimo 32 27.83%

5 - Ruim 3 2.61%

4 - Regular 1 0.87%

61 - Como você percebe o respeito dos funcionários para com os alunos?

Alternativa Total de respostas Percentual

3 - Bom 40 34.78%

1 - Ótimo 35 30.43%

2 - Muito bom 31 26.96%

4 - Regular 5 4.35%

5 - Ruim 4 3.48%

62 - Como você percebe a responsabilidade dos seus colegas frente aos compromissos acadêmicos?

Alternativa Total de respostas Percentual

3 - Bom 51 44.35%

2 - Muito bom 32 27.83%

1 - Ótimo 21 18.26%

4 - Regular 7 6.09%

5 - Ruim 4 3.48%

Sistema Aula Usuário: Administrador - Hora: 09:46:13

AESC - Escola de Enfermagem Wenceslau Braz Página: 16

Emitir relatório estatístico das respostas Emissão: 07/03/2016

63 - Como você avalia o processo ensino-aprendizagem?

Alternativa Total de respostas Percentual

3 - Bom 49 42.61%

2 - Muito bom 33 28.7%

1 - Ótimo 29 25.22%

5 - Ruim 4 3.48%

4 - Regular 0 0%

64 - Como você considera a adequação das vestimentas dos seus colegas na escola?

Alternativa Total de respostas Percentual

3 - Bom 48 41.74%

2 - Muito bom 31 26.96%

1 - Ótimo 23 20%

4 - Regular 7 6.09%

5 - Ruim 6 5.22%

65 - Como você avalia a higiene pessoal dos seus colegas?

Alternativa Total de respostas Percentual

3 - Bom 42 36.52%

2 - Muito bom 34 29.57%

1 - Ótimo 28 24.35%

4 - Regular 7 6.09%

5 - Ruim 4 3.48%

66 - Como você avalia a maneira pela qual seus colegas usam os sanitários?

Alternativa Total de respostas Percentual

3 - Bom 45 39.13%

2 - Muito bom 34 29.57%

1 - Ótimo 23 20%

4 - Regular 7 6.09%

5 - Ruim 6 5.22%

Sistema Aula Usuário: Administrador - Hora: 09:46:13

AESC - Escola de Enfermagem Wenceslau Braz Página: 17

Emitir relatório estatístico das respostas Emissão: 07/03/2016

67 - Como você percebe, entre os seus colegas, o cumprimento do uso adequado do uniforme nos laboratórios, ensino clínico e estágio?

Alternativa Total de respostas Percentual

3 - Bom 42 36.52%

2 - Muito bom 35 30.43%

1 - Ótimo 28 24.35%

4 - Regular 5 4.35%

5 - Ruim 5 4.35%

68 - Como você percebe a conduta de seus colegas durante as aulas com relação à entrada e saída da sala?

Alternativa Total de respostas Percentual

3 - Bom 50 43.48%

2 - Muito bom 26 22.61%

1 - Ótimo 21 18.26%

4 - Regular 9 7.83%

5 - Ruim 9 7.83%

69 - Como você identifica o compromisso financeiro dos seus colegas em relação a escola?

Alternativa Total de respostas Percentual

3 - Bom 51 44.35%

2 - Muito bom 33 28.7%

1 - Ótimo 21 18.26%

4 - Regular 6 5.22%

5 - Ruim 4 3.48%

70 - Como você avalia até então, a atuação do Diretório Acadêmico?

Alternativa Total de respostas Percentual

3 - Bom 43 37.39%

2 - Muito bom 32 27.83%

1 - Ótimo 20 17.39%

4 - Regular 10 8.7%

5 - Ruim 10 8.7%

Sistema Aula Usuário: Administrador - Hora: 09:46:13

AESC - Escola de Enfermagem Wenceslau Braz Página: 18

Emitir relatório estatístico das respostas Emissão: 07/03/2016

71 - Como está o nível de participação do aluno nas representações acadêmicas a que tem direito?

Alternativa Total de respostas Percentual

3 - Bom 48 41.74%

2 - Muito bom 31 26.96%

1 - Ótimo 24 20.87%

5 - Ruim 7 6.09%

4 - Regular 5 4.35%

Público:

Setor:

Avaliação:

Aluno

7 - EEWB

A03 - Aluno avaliando disciplina

72 - Como você avalia a associação entre teoria e prática durante o ensino clínico e os estágios? (2º, 3º e 4º ano)

Alternativa Total de respostas Percentual

3 - Bom 42 36.84%

2 - Muito bom 32 28.07%

1 - Ótimo 31 27.19%

5 - Ruim 6 5.26%

4 - Regular 3 2.63%

73 - Como você avalia a carga horária teórica das disciplinas básicas?

Alternativa Total de respostas Percentual

3 - Bom 44 38.6%

2 - Muito bom 34 29.82%

1 - Ótimo 26 22.81%

5 - Ruim 7 6.14%

4 - Regular 3 2.63%

74 - Como você avalia a carga horária prática das disciplinas básicas?

Alternativa Total de respostas Percentual

3 - Bom 47 41.23%

2 - Muito bom 28 24.56%

1 - Ótimo 26 22.81%

5 - Ruim 8 7.02%

4 - Regular 5 4.39%

Sistema Aula Usuário: Administrador - Hora: 09:46:13

AESC - Escola de Enfermagem Wenceslau Braz Página: 19

Emitir relatório estatístico das respostas Emissão: 07/03/2016

75 - Como você avalia a carga horária teórica das disciplinas profissionalizantes?

Alternativa Total de respostas Percentual

3 - Bom 45 39.47%

2 - Muito bom 33 28.95%

1 - Ótimo 25 21.93%

5 - Ruim 7 6.14%

4 - Regular 4 3.51%

77 - Como você avalia a carga horária prática das disciplinas profissionalizantes?

Alternativa Total de respostas Percentual

3 - Bom 46 40.35%

2 - Muito bom 30 26.32%

1 - Ótimo 25 21.93%

5 - Ruim 8 7.02%

4 - Regular 5 4.39%

78 - Como você avalia a aplicação do conhecimento teórico obtido a partir das disciplinas básicas nas disciplinas profissionalizantes?

Alternativa Total de respostas Percentual

3 - Bom 44 38.6%

2 - Muito bom 34 29.82%

1 - Ótimo 26 22.81%

5 - Ruim 7 6.14%

4 - Regular 3 2.63%

79 - Como você qualifica o calendário de avaliações das disciplinas? (provas)

Alternativa Total de respostas Percentual

3 - Bom 43 37.72%

2 - Muito bom 32 28.07%

1 - Ótimo 20 17.54%

5 - Ruim 10 8.77%

4 - Regular 9 7.89%

Sistema Aula Usuário: Administrador - Hora: 09:46:13

AESC - Escola de Enfermagem Wenceslau Braz Página: 20

Emitir relatório estatístico das respostas Emissão: 07/03/2016

80 - Como você avalia a metodologia de ensino (discussões, debates, aulas expositivas e dialogadas e outras) em sala de aula?

Alternativa Total de respostas Percentual

3 - Bom 46 40.35%

2 - Muito bom 36 31.58%

1 - Ótimo 25 21.93%

5 - Ruim 6 5.26%

4 - Regular 1 0.88%

81 - Como você avalia a inter-relação entre as disciplinas?

Alternativa Total de respostas Percentual

3 - Bom 45 39.47%

2 - Muito bom 36 31.58%

1 - Ótimo 25 21.93%

5 - Ruim 5 4.39%

4 - Regular 3 2.63%

Público:

Setor:

Avaliação:

Aluno

7 - EEWB

A04 - Aluno avaliando o relacionamento aluno/professor

83 - Com que frequência você recebe elogios de seus professores?

Alternativa Total de respostas Percentual

3 - Algumas vezes 56 49.12%

2 - Muitas vezes 29 25.44%

1 - Sempre 17 14.91%

4 - Nunca 12 10.53%

84 - Com que frequência você recebe incentivos de seus professores?

Alternativa Total de respostas Percentual

3 - Algumas vezes 41 35.96%

2 - Muitas vezes 38 33.33%

1 - Sempre 26 22.81%

4 - Nunca 9 7.89%

Sistema Aula Usuário: Administrador - Hora: 09:46:13

AESC - Escola de Enfermagem Wenceslau Braz Página: 21

Emitir relatório estatístico das respostas Emissão: 07/03/2016

85 - Com que frequência você é informado quanto ao seu desempenho no ensino clínico ou no estágio

supervisionado? (2º, 3º e 4º anos)

Alternativa Total de respostas Percentual

2 - Muitas vezes 39 34.21%

3 - Algumas vezes 38 33.33%

1 - Sempre 28 24.56%

4 - Nunca 9 7.89%

86 - Com que frequência os seus professores sanam as suas dúvidas ou dificuldades durante o período de ensino

clínico e de estágio supervisionado? (2º, 3º e 4º anos)

Alternativa Total de respostas Percentual

1 - Sempre 41 35.96%

2 - Muitas vezes 40 35.09%

3 - Algumas vezes 26 22.81%

4 - Nunca 7 6.14%

87 - Com que frequência os seus professores estão disponíveis para atender às suas necessidades e interesses acadêmicos?

Alternativa Total de respostas Percentual

2 - Muitas vezes 44 38.6%

1 - Sempre 35 30.7%

3 - Algumas vezes 30 26.32%

4 - Nunca 5 4.39%

88 - Com que frequência os seus professores são pontuais quanto ao início e término das aulas e entrega de trabalhos, assim como de provas corrigidas?

Alternativa Total de respostas Percentual

2 - Muitas vezes 47 41.23%

3 - Algumas vezes 39 34.21%

1 - Sempre 23 20.18%

4 - Nunca 5 4.39%

Sistema Aula Usuário: Administrador - Hora: 09:46:13

AESC - Escola de Enfermagem Wenceslau Braz Página: 22

Emitir relatório estatístico das respostas Emissão: 07/03/2016

89 - Com que frequência os seus professores são destituídos de autoritarismo?

Alternativa Total de respostas Percentual

3 - Algumas vezes 47 41.23%

2 - Muitas vezes 36 31.58%

1 - Sempre 22 19.3%

4 - Nunca 9 7.89%

Público:

Setor:

Avaliação:

Aluno

7 - EEWB

A05 - Aluno avaliando biblioteca

100 - Para atender à demanda, o número de funcionários é:

Alternativa Total de respostas Percentual

1 - Ótimo 41 35.96%

3 - Bom 35 30.7%

2 - Muito bom 32 28.07%

4 - Regular 4 3.51%

5 - Ruim 2 1.75%

101 - O horário de funcionamento é:

Alternativa Total de respostas Percentual

1 - Ótimo 42 36.84%

2 - Muito bom 33 28.95%

3 - Bom 31 27.19%

4 - Regular 6 5.26%

5 - Ruim 2 1.75%

102 - Considero o acervo

Alternativa Total de respostas Percentual

1 - Ótimo 43 37.72%

2 - Muito bom 33 28.95%

3 - Bom 30 26.32%

4 - Regular 5 4.39%

5 - Ruim 3 2.63%

Sistema Aula Usuário: Administrador - Hora: 09:46:13

AESC - Escola de Enfermagem Wenceslau Braz Página: 23

Emitir relatório estatístico das respostas Emissão: 07/03/2016

103 - Considero o número de computadores

Alternativa Total de respostas Percentual

3 - Bom 37 32.46%

1 - Ótimo 27 23.68%

2 - Muito bom 25 21.93%

5 - Ruim 14 12.28%

4 - Regular 11 9.65%

104 - A disponibilidade dos computadores é

Alternativa Total de respostas Percentual

3 - Bom 35 30.7%

2 - Muito bom 29 25.44%

1 - Ótimo 25 21.93%

5 - Ruim 14 12.28%

4 - Regular 11 9.65%

105 - Avalio a postura profissional dos funcionários

Alternativa Total de respostas Percentual

1 - Ótimo 50 43.86%

2 - Muito bom 30 26.32%

3 - Bom 29 25.44%

4 - Regular 3 2.63%

5 - Ruim 2 1.75%

90 - O atendimento que eu recebo dos funcionários é:

Alternativa Total de respostas Percentual

1 - Ótimo 54 47.37%

2 - Muito bom 30 26.32%

3 - Bom 27 23.68%

5 - Ruim 2 1.75%

4 - Regular 1 0.88%

Sistema Aula Usuário: Administrador - Hora: 09:46:13

AESC - Escola de Enfermagem Wenceslau Braz Página: 24
Emitir relatório estatístico das respostas Emissão: 07/03/2016

91 - A disponibilidade dos funcionários é:

Alternativa Total de respostas Percentual

- 1 - Ótimo 53 46.49%
- 2 - Muito bom 32 28.07%
- 3 - Bom 26 22.81%
- 5 - Ruim 2 1.75%
- 4 - Regular 1 0.88%

92 - O relacionamento dos funcionários com os alunos é:

Alternativa Total de respostas Percentual

- 1 - Ótimo 50 43.86%
- 2 - Muito bom 31 27.19%
- 3 - Bom 28 24.56%
- 4 - Regular 3 2.63%
- 5 - Ruim 2 1.75%

93 - A qualidade do atendimento pode ser classificada em:

Alternativa Total de respostas Percentual

- 1 - Ótimo 48 42.11%
- 2 - Muito bom 33 28.95%
- 3 - Bom 28 24.56%
- 4 - Regular 3 2.63%
- 5 - Ruim 2 1.75%

94 - Classifico a prontidão no atendimento como:

Alternativa Total de respostas Percentual

- 1 - Ótimo 50 43.86%
- 2 - Muito bom 31 27.19%
- 3 - Bom 28 24.56%
- 5 - Ruim 3 2.63%
- 4 - Regular 2 1.75%

Sistema Aula Usuário: Administrador - Hora: 09:46:13

AESC - Escola de Enfermagem Wenceslau Braz Página: 25
Emitir relatório estatístico das respostas Emissão: 07/03/2016

95 - De forma geral, o humor dos funcionários é:

Alternativa Total de respostas Percentual

- 1 - Ótimo 40 35.09%
- 3 - Bom 36 31.58%
- 2 - Muito bom 35 30.7%
- 5 - Ruim 2 1.75%
- 4 - Regular 1 0.88%

96 - Considero a polidez (educação) dos funcionários

Alternativa Total de respostas Percentual

- 1 - Ótimo 52 45.61%
- 2 - Muito bom 30 26.32%
- 3 - Bom 27 23.68%
- 4 - Regular 3 2.63%
- 5 - Ruim 2 1.75%

97 - A pontualidade dos funcionários é:

Alternativa Total de respostas Percentual

- 1 - Ótimo 53 46.49%
- 2 - Muito bom 32 28.07%
- 3 - Bom 26 22.81%
- 5 - Ruim 2 1.75%
- 4 - Regular 1 0.88%

98 - A agilidade no atendimento é:

Alternativa Total de respostas Percentual

- 1 - Ótimo 51 44.74%
- 3 - Bom 31 27.19%
- 2 - Muito bom 27 23.68%
- 4 - Regular 3 2.63%
- 5 - Ruim 2 1.75%

Sistema Aula Usuário: Administrador - Hora: 09:46:13

AESC - Escola de Enfermagem Wenceslau Braz Página: 26
Emitir relatório estatístico das respostas Emissão: 07/03/2016

99 - A eficiência no atendimento pode ser considerada

Alternativa Total de respostas Percentual

- 1 - Ótimo 51 44.74%
- 2 - Muito bom 36 31.58%
- 3 - Bom 23 20.18%
- 4 - Regular 2 1.75%
- 5 - Ruim 2 1.75%

Público:

Setor:

Avaliação:

Aluno

7 - EEWB

A06 - Aluno avaliando secretaria

106 - O atendimento que eu recebo dos funcionários é

Alternativa Total de respostas Percentual

- 1 - Ótimo 50 43.86%
- 2 - Muito bom 32 28.07%
- 3 - Bom 25 21.93%
- 4 - Regular 4 3.51%
- 5 - Ruim 3 2.63%

107 - A disponibilidade dos funcionários é

Alternativa Total de respostas Percentual

- 1 - Ótimo 44 38.6%
- 2 - Muito bom 37 32.46%
- 3 - Bom 26 22.81%
- 4 - Regular 4 3.51%
- 5 - Ruim 3 2.63%

108 - O relacionamento dos funcionários com os alunos é

Alternativa Total de respostas Percentual

- 1 - Ótimo 45 39.47%
- 2 - Muito bom 35 30.7%
- 3 - Bom 27 23.68%
- 4 - Regular 4 3.51%
- 5 - Ruim 3 2.63%

Sistema Aula Usuário: Administrador - Hora: 09:46:13

AESC - Escola de Enfermagem Wenceslau Braz Página: 27

Emitir relatório estatístico das respostas Emissão: 07/03/2016

109 - A qualidade do atendimento pode ser classificada em

Alternativa Total de respostas Percentual

- 1 - Ótimo 42 36.84%
- 2 - Muito bom 40 35.09%
- 3 - Bom 25 21.93%
- 4 - Regular 4 3.51%
- 5 - Ruim 3 2.63%

110 - Classifico a prontidão do atendimento como

Alternativa Total de respostas Percentual

- 1 - Ótimo 47 41.23%
- 2 - Muito bom 37 32.46%
- 3 - Bom 24 21.05%
- 4 - Regular 3 2.63%
- 5 - Ruim 3 2.63%

111 - De forma geral o humor dos funcionários é

Alternativa Total de respostas Percentual

- 1 - Ótimo 42 36.84%
- 2 - Muito bom 35 30.7%

- 3 - Bom 29 25.44%
- 4 - Regular 5 4.39%
- 5 - Ruim 3 2.63%

112 - Considero a polidez (educação) dos funcionários

Alternativa Total de respostas Percentual

- 1 - Ótimo 45 39.47%
- 2 - Muito bom 33 28.95%
- 3 - Bom 26 22.81%
- 4 - Regular 7 6.14%
- 5 - Ruim 3 2.63%

Sistema Aula Usuário: Administrador - Hora: 09:46:13

AESC - Escola de Enfermagem Wenceslau Braz Página: 28

Emitir relatório estatístico das respostas Emissão: 07/03/2016

113 - A pontualidade dos funcionários é

Alternativa Total de respostas Percentual

- 1 - Ótimo 48 42.11%
- 2 - Muito bom 34 29.82%
- 3 - Bom 26 22.81%
- 4 - Regular 3 2.63%
- 5 - Ruim 3 2.63%

114 - A agilidade no atendimento é

Alternativa Total de respostas Percentual

- 1 - Ótimo 46 40.35%
- 2 - Muito bom 33 28.95%
- 3 - Bom 29 25.44%
- 4 - Regular 3 2.63%
- 5 - Ruim 3 2.63%

115 - A eficiência no atendimento pode ser considerada

Alternativa Total de respostas Percentual

- 1 - Ótimo 47 41.23%
- 2 - Muito bom 33 28.95%
- 3 - Bom 26 22.81%
- 4 - Regular 5 4.39%
- 5 - Ruim 3 2.63%

116 - Para atender a demanda o número de funcionários é

Alternativa Total de respostas Percentual

- 1 - Ótimo 47 41.23%
- 2 - Muito bom 32 28.07%
- 3 - Bom 29 25.44%
- 4 - Regular 3 2.63%
- 5 - Ruim 3 2.63%

Sistema Aula Usuário: Administrador - Hora: 09:46:13

AESC - Escola de Enfermagem Wenceslau Braz Página: 29

Emitir relatório estatístico das respostas Emissão: 07/03/2016

117 - O horário de funcionamento é

Alternativa Total de respostas Percentual

- 1 - Ótimo 45 39.47%
- 2 - Muito bom 35 30.7%
- 3 - Bom 26 22.81%
- 4 - Regular 5 4.39%
- 5 - Ruim 3 2.63%

118 - Avalio a postura profissional dos funcionários

Alternativa Total de respostas Percentual

- 1 - Ótimo 51 44.74%
- 2 - Muito bom 34 29.82%
- 3 - Bom 23 20.18%
- 4 - Regular 3 2.63%
- 5 - Ruim 3 2.63%

Público:

Setor:

Avaliação:

Aluno

7 - EEWB

A07 - Aluno avaliando tesouraria

119 - O atendimento que recebo dos funcionários é

Alternativa Total de respostas Percentual

- 1 - Ótimo 46 40.35%
- 2 - Muito bom 37 32.46%
- 3 - Bom 26 22.81%
- 4 - Regular 4 3.51%
- 5 - Ruim 1 0.88%

120 - A disponibilidade dos funcionários é

Alternativa Total de respostas Percentual

- 1 - Ótimo 46 40.35%
- 2 - Muito bom 36 31.58%
- 3 - Bom 27 23.68%
- 4 - Regular 4 3.51%
- 5 - Ruim 1 0.88%

Sistema Aula Usuário: Administrador - Hora: 09:46:13

AESC - Escola de Enfermagem Wenceslau Braz Página: 30

Emitir relatório estatístico das respostas Emissão: 07/03/2016

121 - O relacionamento dos funcionários com os alunos é

Alternativa Total de respostas Percentual

- 1 - Ótimo 45 39.47%
- 2 - Muito bom 39 34.21%
- 3 - Bom 25 21.93%
- 4 - Regular 4 3.51%
- 5 - Ruim 1 0.88%

122 - A qualidade do atendimento pode ser classificada em

Alternativa Total de respostas Percentual

- 1 - Ótimo 45 39.47%
- 2 - Muito bom 42 36.84%
- 3 - Bom 23 20.18%
- 4 - Regular 2 1.75%
- 5 - Ruim 2 1.75%

123 - Classifico a prontidão no atendimento como

Alternativa Total de respostas Percentual

- 1 - Ótimo 46 40.35%
- 2 - Muito bom 39 34.21%
- 3 - Bom 25 21.93%
- 4 - Regular 3 2.63%
- 5 - Ruim 1 0.88%

124 - De forma geral, o humor dos funcionarios é

Alternativa Total de respostas Percentual

- 1 - Ótimo 41 35.96%
- 2 - Muito bom 39 34.21%
- 3 - Bom 30 26.32%
- 4 - Regular 3 2.63%
- 5 - Ruim 1 0.88%

Sistema Aula Usuário: Administrador - Hora: 09:46:13

AESC - Escola de Enfermagem Wenceslau Braz Página: 31

Emitir relatório estatístico das respostas Emissão: 07/03/2016

125 - Considero a polidez (educação) dos funcionários

Alternativa Total de respostas Percentual

- 1 - Ótimo 43 37.72%
- 2 - Muito bom 40 35.09%
- 3 - Bom 26 22.81%
- 4 - Regular 4 3.51%
- 5 - Ruim 1 0.88%

126 - A pontualidade dos funcionários é**Alternativa Total de respostas Percentual**

- 2 - Muito bom 44 38.6%
- 1 - Ótimo 40 35.09%
- 3 - Bom 25 21.93%
- 4 - Regular 4 3.51%
- 5 - Ruim 1 0.88%

127 - A agilidade no atendimento é**Alternativa Total de respostas Percentual**

- 2 - Muito bom 43 37.72%
- 1 - Ótimo 38 33.33%
- 3 - Bom 27 23.68%
- 4 - Regular 5 4.39%
- 5 - Ruim 1 0.88%

128 - A eficiência no atendimento pode ser considerada**Alternativa Total de respostas Percentual**

- 1 - Ótimo 42 36.84%
- 2 - Muito bom 38 33.33%
- 3 - Bom 28 24.56%
- 4 - Regular 4 3.51%
- 5 - Ruim 2 1.75%

Sistema Aula Usuário: Administrador - Hora: 09:46:13

AESC - Escola de Enfermagem Wenceslau Braz Página: 32**Emitir relatório estatístico das respostas Emissão: 07/03/2016****129 - Para atender à demanda, o número de funcionários é****Alternativa Total de respostas Percentual**

- 2 - Muito bom 44 38.6%
- 1 - Ótimo 40 35.09%
- 3 - Bom 25 21.93%
- 4 - Regular 4 3.51%
- 5 - Ruim 1 0.88%

130 - O horário de funcionamento é**Alternativa Total de respostas Percentual**

- 1 - Ótimo 39 34.21%
- 2 - Muito bom 38 33.33%
- 3 - Bom 32 28.07%
- 4 - Regular 4 3.51%
- 5 - Ruim 1 0.88%

131 - Avalio a postura profissional do funcionário como**Alternativa Total de respostas Percentual**

- 2 - Muito bom 44 38.6%
- 1 - Ótimo 43 37.72%
- 3 - Bom 24 21.05%
- 4 - Regular 2 1.75%
- 5 - Ruim 1 0.88%

Público:

Setor:

Avaliação:

Aluno**7 - EEWB****A08 - Aluno avaliando recepção****132 - O atendimento que eu recebo dos funcionários é****Alternativa Total de respostas Percentual**

- 1 - Ótimo 69 60.53%
- 2 - Muito bom 23 20.18%
- 3 - Bom 19 16.67%
- 4 - Regular 2 1.75%
- 5 - Ruim 1 0.88%

Sistema Aula Usuário: Administrador - Hora: 09:46:13

AESC - Escola de Enfermagem Wenceslau Braz Página: 33

Emitir relatório estatístico das respostas Emissão: 07/03/2016

133 - A disponibilidade dos funcionários é

Alternativa Total de respostas Percentual

- 1 - Ótimo 53 46.49%
- 2 - Muito bom 35 30.7%
- 3 - Bom 23 20.18%
- 4 - Regular 2 1.75%
- 5 - Ruim 1 0.88%

134 - O relacionamento dos funcionários com os alunos é

Alternativa Total de respostas Percentual

- 1 - Ótimo 62 54.39%
- 2 - Muito bom 28 24.56%
- 3 - Bom 20 17.54%
- 4 - Regular 3 2.63%
- 5 - Ruim 1 0.88%

135 - A qualidade no atendimento pode ser classificada em

Alternativa Total de respostas Percentual

- 1 - Ótimo 57 50%
- 2 - Muito bom 31 27.19%
- 3 - Bom 20 17.54%
- 4 - Regular 5 4.39%
- 5 - Ruim 1 0.88%

136 - Classifico a prontidão no atendimento como

Alternativa Total de respostas Percentual

- 1 - Ótimo 62 54.39%
- 2 - Muito bom 28 24.56%
- 3 - Bom 21 18.42%
- 5 - Ruim 2 1.75%
- 4 - Regular 1 0.88%

Sistema Aula Usuário: Administrador - Hora: 09:46:13

AESC - Escola de Enfermagem Wenceslau Braz Página: 34

Emitir relatório estatístico das respostas Emissão: 07/03/2016

137 - De forma geral, o humor dos funcionários é

Alternativa Total de respostas Percentual

- 1 - Ótimo 61 53.51%
- 2 - Muito bom 28 24.56%
- 3 - Bom 20 17.54%
- 4 - Regular 3 2.63%
- 5 - Ruim 2 1.75%

138 - Considero a polidez (educação) dos funcionários

Alternativa Total de respostas Percentual

- 1 - Ótimo 61 53.51%
- 2 - Muito bom 29 25.44%
- 3 - Bom 22 19.3%
- 4 - Regular 1 0.88%
- 5 - Ruim 1 0.88%

139 - A pontualidade dos funcionários é

Alternativa Total de respostas Percentual

- 1 - Ótimo 58 50.88%
- 2 - Muito bom 32 28.07%
- 3 - Bom 23 20.18%
- 5 - Ruim 1 0.88%
- 4 - Regular 0 0%

140 - A agilidade no atendimento é

Alternativa Total de respostas Percentual

- 1 - Ótimo 54 47.37%
- 2 - Muito bom 35 30.7%
- 3 - Bom 23 20.18%
- 4 - Regular 1 0.88%
- 5 - Ruim 1 0.88%

Sistema Aula Usuário: Administrador - Hora: 09:46:13

AESC - Escola de Enfermagem Wenceslau Braz Página: 35
Emitir relatório estatístico das respostas Emissão: 07/03/2016

141 - A eficiência no atendimento pode ser considerada

Alternativa Total de respostas Percentual

- 1 - Ótimo 56 49.12%
- 2 - Muito bom 35 30.7%
- 3 - Bom 21 18.42%
- 4 - Regular 1 0.88%
- 5 - Ruim 1 0.88%

142 - Para atender a demanda, o número de funcionários é

Alternativa Total de respostas Percentual

- 1 - Ótimo 57 50%
- 2 - Muito bom 30 26.32%
- 3 - Bom 22 19.3%
- 4 - Regular 4 3.51%
- 5 - Ruim 1 0.88%

143 - Avalio a postura profissional dos funcionários

Alternativa Total de respostas Percentual

- 1 - Ótimo 61 53.51%
- 2 - Muito bom 29 25.44%
- 3 - Bom 21 18.42%
- 4 - Regular 2 1.75%
- 5 - Ruim 1 0.88%

Público:

Setor:

Avaliação:

Aluno

7 - EEWB

A09 - Aluno avaliando serviços gerais

144 - O atendimento que eu recebo dos funcionários é

Alternativa Total de respostas Percentual

- 1 - Ótimo 65 57.02%
- 3 - Bom 25 21.93%
- 2 - Muito bom 22 19.3%
- 4 - Regular 1 0.88%
- 5 - Ruim 1 0.88%

Sistema Aula Usuário: Administrador - Hora: 09:46:13

AESC - Escola de Enfermagem Wenceslau Braz Página: 36

Emitir relatório estatístico das respostas Emissão: 07/03/2016

145 - A disponibilidade dos funcionários é

Alternativa Total de respostas Percentual

- 1 - Ótimo 54 47.37%
- 3 - Bom 30 26.32%
- 2 - Muito bom 28 24.56%
- 4 - Regular 1 0.88%
- 5 - Ruim 1 0.88%

146 - O relacionamento dos funcionários com os alunos é

Alternativa Total de respostas Percentual

- 1 - Ótimo 58 50.88%
- 2 - Muito bom 26 22.81%
- 3 - Bom 26 22.81%
- 4 - Regular 3 2.63%
- 5 - Ruim 1 0.88%

147 - A qualidade do atendimento pode ser classificada em

Alternativa Total de respostas Percentual

- 1 - Ótimo 54 47.37%
- 2 - Muito bom 31 27.19%
- 3 - Bom 27 23.68%

4 - Regular 1 0.88%

5 - Ruim 1 0.88%

148 - Classifico a prontidão no atendimento como

Alternativa Total de respostas Percentual

1 - Ótimo 50 43.86%

3 - Bom 32 28.07%

2 - Muito bom 31 27.19%

5 - Ruim 1 0.88%

4 - Regular 0 0%

Sistema Aula Usuário: Administrador - Hora: 09:46:13

AESC - Escola de Enfermagem Wenceslau Braz Página: 37

Emitir relatório estatístico das respostas Emissão: 07/03/2016

149 - De forma geral, o humor dos funcionários é

Alternativa Total de respostas Percentual

1 - Ótimo 59 51.75%

2 - Muito bom 27 23.68%

3 - Bom 23 20.18%

4 - Regular 3 2.63%

5 - Ruim 2 1.75%

150 - Considero a polidez (educação) dos funcionários

Alternativa Total de respostas Percentual

1 - Ótimo 60 52.63%

2 - Muito bom 27 23.68%

3 - Bom 22 19.3%

4 - Regular 4 3.51%

5 - Ruim 1 0.88%

151 - A pontualidade dos funcionários é

Alternativa Total de respostas Percentual

1 - Ótimo 55 48.25%

2 - Muito bom 31 27.19%

3 - Bom 24 21.05%

4 - Regular 2 1.75%

5 - Ruim 2 1.75%

152 - A agilidade no atendimento é

Alternativa Total de respostas Percentual

1 - Ótimo 50 43.86%

2 - Muito bom 36 31.58%

3 - Bom 26 22.81%

4 - Regular 1 0.88%

5 - Ruim 1 0.88%

Sistema Aula Usuário: Administrador - Hora: 09:46:13

AESC - Escola de Enfermagem Wenceslau Braz Página: 38

Emitir relatório estatístico das respostas Emissão: 07/03/2016

153 - A eficiência no atendimento pode ser considerada

Alternativa Total de respostas Percentual

1 - Ótimo 54 47.37%

2 - Muito bom 29 25.44%

3 - Bom 29 25.44%

4 - Regular 1 0.88%

5 - Ruim 1 0.88%

154 - Para atender a demanda, o número de funcionários é

Alternativa Total de respostas Percentual

1 - Ótimo 48 42.11%

2 - Muito bom 33 28.95%

3 - Bom 28 24.56%

4 - Regular 3 2.63%

5 - Ruim 2 1.75%

155 - Avalio a postura profissional dos funcionários

Alternativa Total de respostas Percentual

1 - Ótimo 59 51.75%

- 2 - Muito bom 30 26.32%
- 3 - Bom 23 20.18%
- 5 - Ruim 2 1.75%
- 4 - Regular 0 0%

Público:

Setor:

Avaliação:

Aluno

7 - EEWB

A10 - Aluno avaliando laboratório de informática

156 - O atendimento que eu recebo do funcionário é

Alternativa Total de respostas Percentual

- 1 - Ótimo 59 51.75%
- 2 - Muito bom 30 26.32%
- 3 - Bom 21 18.42%
- 4 - Regular 2 1.75%
- 5 - Ruim 2 1.75%

Sistema Aula Usuário: Administrador - Hora: 09:46:13

AESC - Escola de Enfermagem Wenceslau Braz Página: 39

Emitir relatório estatístico das respostas Emissão: 07/03/2016

157 - A disponibilidade do funcionário é

Alternativa Total de respostas Percentual

- 1 - Ótimo 49 42.98%
- 2 - Muito bom 34 29.82%
- 3 - Bom 25 21.93%
- 4 - Regular 3 2.63%
- 5 - Ruim 3 2.63%

158 - O relacionamento do funcionário com os alunos é

Alternativa Total de respostas Percentual

- 1 - Ótimo 54 47.37%
- 2 - Muito bom 30 26.32%
- 3 - Bom 24 21.05%
- 4 - Regular 4 3.51%
- 5 - Ruim 2 1.75%

159 - A qualidade do atendimento pode ser classificada em

Alternativa Total de respostas Percentual

- 1 - Ótimo 48 42.11%
- 2 - Muito bom 36 31.58%
- 3 - Bom 25 21.93%
- 4 - Regular 3 2.63%
- 5 - Ruim 2 1.75%

160 - Classifico a prontidão no atendimento como

Alternativa Total de respostas Percentual

- 1 - Ótimo 49 42.98%
- 2 - Muito bom 37 32.46%
- 3 - Bom 23 20.18%
- 4 - Regular 3 2.63%
- 5 - Ruim 2 1.75%

Sistema Aula Usuário: Administrador - Hora: 09:46:13

AESC - Escola de Enfermagem Wenceslau Braz Página: 40

Emitir relatório estatístico das respostas Emissão: 07/03/2016

161 - De forma geral, o humor do funcionário é

Alternativa Total de respostas Percentual

- 1 - Ótimo 50 43.86%
- 2 - Muito bom 31 27.19%
- 3 - Bom 29 25.44%
- 4 - Regular 3 2.63%
- 5 - Ruim 1 0.88%

162 - Considero a polidez (educação) do funcionário

Alternativa Total de respostas Percentual

- 1 - Ótimo 59 51.75%
- 2 - Muito bom 28 24.56%
- 3 - Bom 21 18.42%
- 4 - Regular 5 4.39%
- 5 - Ruim 1 0.88%

163 - A pontualidade do funcionário é**Alternativa Total de respostas Percentual**

- 1 - Ótimo 54 47.37%
- 2 - Muito bom 34 29.82%
- 3 - Bom 23 20.18%
- 4 - Regular 2 1.75%
- 5 - Ruim 1 0.88%

164 - A agilidade no atendimento é**Alternativa Total de respostas Percentual**

- 1 - Ótimo 50 43.86%
- 2 - Muito bom 34 29.82%
- 3 - Bom 24 21.05%
- 4 - Regular 5 4.39%
- 5 - Ruim 1 0.88%

Sistema Aula Usuário: Administrador - Hora: 09:46:13

AESC - Escola de Enfermagem Wenceslau Braz Página: 41**Emitir relatório estatístico das respostas Emissão: 07/03/2016****165 - A eficiência no atendimento pode ser considerada****Alternativa Total de respostas Percentual**

- 1 - Ótimo 54 47.37%
- 2 - Muito bom 33 28.95%
- 3 - Bom 24 21.05%
- 4 - Regular 2 1.75%
- 5 - Ruim 1 0.88%

166 - Para atender à demanda, um só funcionário é**Alternativa Total de respostas Percentual**

- 1 - Ótimo 49 42.98%
- 2 - Muito bom 27 23.68%
- 3 - Bom 26 22.81%
- 4 - Regular 10 8.77%
- 5 - Ruim 2 1.75%

167 - O horário de funcionamento é**Alternativa Total de respostas Percentual**

- 1 - Ótimo 46 40.35%
- 2 - Muito bom 34 29.82%
- 3 - Bom 22 19.3%
- 4 - Regular 9 7.89%
- 5 - Ruim 3 2.63%

168 - Considero o número de computadores**Alternativa Total de respostas Percentual**

- 1 - Ótimo 39 34.21%
- 2 - Muito bom 31 27.19%
- 3 - Bom 28 24.56%
- 4 - Regular 9 7.89%
- 5 - Ruim 7 6.14%

Sistema Aula Usuário: Administrador - Hora: 09:46:13

AESC - Escola de Enfermagem Wenceslau Braz Página: 42**Emitir relatório estatístico das respostas Emissão: 07/03/2016****169 - A disponibilidade dos computadores é****Alternativa Total de respostas Percentual**

- 1 - Ótimo 35 30.7%
- 3 - Bom 32 28.07%
- 2 - Muito bom 31 27.19%
- 4 - Regular 10 8.77%
- 5 - Ruim 6 5.26%

170 - Avalio a postura profissional do funcionário

Alternativa Total de respostas Percentual

- 1 - Ótimo 57 50%
- 2 - Muito bom 31 27.19%
- 3 - Bom 17 14.91%
- 4 - Regular 6 5.26%
- 5 - Ruim 3 2.63%

Público:

Setor:

Avaliação:

Aluno

7 - EEWB

A11 - Aluno avaliando ambiente físico EEWB

172 - Observo que as salas de aula possuem recursos audiovisuais adequados às aulas teóricas**Alternativa Total de respostas Percentual**

- 2 - Concordo 50 43.86%
- 3 - Discordo 29 25.44%
- 1 - Concordo totalmente 28 24.56%
- 4 - Discordo totalmente 7 6.14%

173 - Percebo que as salas de aula oferecem conforto**Alternativa Total de respostas Percentual**

- 2 - Concordo 47 41.23%
- 3 - Discordo 29 25.44%
- 1 - Concordo totalmente 25 21.93%
- 4 - Discordo totalmente 13 11.4%

Sistema Aula Usuário: Administrador - Hora: 09:46:13

AESC - Escola de Enfermagem Wenceslau Braz Página: 43

Emitir relatório estatístico das respostas Emissão: 07/03/2016

174 - Sinto que as carteiras oferecem conforto**Alternativa Total de respostas Percentual**

- 2 - Concordo 43 37.72%
- 3 - Discordo 32 28.07%
- 1 - Concordo totalmente 20 17.54%
- 4 - Discordo totalmente 19 16.67%

175 - Observo que há um cuidado quanto à limpeza do ambiente físico da escola**Alternativa Total de respostas Percentual**

- 2 - Concordo 52 45.61%
- 1 - Concordo totalmente 50 43.86%
- 3 - Discordo 10 8.77%
- 4 - Discordo totalmente 2 1.75%

176 - Observo que os recursos físicos e materiais dos laboratórios são adequados às necessidades**Alternativa Total de respostas Percentual**

- 2 - Concordo 56 49.12%
- 1 - Concordo totalmente 30 26.32%
- 3 - Discordo 22 19.3%
- 4 - Discordo totalmente 6 5.26%

177 - O número de computadores no laboratório de informática atende às necessidades dos alunos**Alternativa Total de respostas Percentual**

- 2 - Concordo 62 54.39%
- 1 - Concordo totalmente 24 21.05%
- 3 - Discordo 20 17.54%
- 4 - Discordo totalmente 8 7.02%

178 - Observo que número de mesas disponíveis para estudo na biblioteca atende à sua demanda**Alternativa Total de respostas Percentual**

- 2 - Concordo 63 55.26%
- 1 - Concordo totalmente 33 28.95%
- 3 - Discordo 14 12.28%
- 4 - Discordo totalmente 4 3.51%

Sistema Aula Usuário: Administrador - Hora: 09:46:13

AESC - Escola de Enfermagem Wenceslau Braz Página: 44

Emitir relatório estatístico das respostas Emissão: 07/03/2016

179 - A informatização da biblioteca atende as necessidades dos usuários

Alternativa Total de respostas Percentual

- 2 - Concordo 60 52.63%
- 1 - Concordo totalmente 32 28.07%
- 3 - Discordo 16 14.04%
- 4 - Discordo totalmente 6 5.26%

180 - Observo que as instalações sanitárias são adequadas aos sexos e número de alunos

Alternativa Total de respostas Percentual

- 2 - Concordo 59 51.75%
- 1 - Concordo totalmente 40 35.09%
- 3 - Discordo 11 9.65%
- 4 - Discordo totalmente 4 3.51%

181 - Observo que há um cuidado quanto a limpeza das instalações sanitárias

Alternativa Total de respostas Percentual

- 2 - Concordo 55 48.25%
- 1 - Concordo totalmente 45 39.47%
- 3 - Discordo 9 7.89%
- 4 - Discordo totalmente 5 4.39%

182 - O número de bancos bancos no pátio atende às necessidades dos usuários

Alternativa Total de respostas Percentual

- 2 - Concordo 58 50.88%
- 1 - Concordo totalmente 27 23.68%
- 3 - Discordo 23 20.18%
- 4 - Discordo totalmente 6 5.26%

183 - O número de bebedouros atende às necessidades dos usuários

Alternativa Total de respostas Percentual

- 2 - Concordo 59 51.75%
- 1 - Concordo totalmente 35 30.7%
- 3 - Discordo 16 14.04%
- 4 - Discordo totalmente 4 3.51%

Sistema Aula Usuário: Administrador - Hora: 09:46:13

AESC - Escola de Enfermagem Wenceslau Braz Página: 45

Emitir relatório estatístico das respostas Emissão: 07/03/2016

184 - O número de armários destinados aos alunos é adequado

Alternativa Total de respostas Percentual

- 2 - Concordo 58 50.88%
- 1 - Concordo totalmente 30 26.32%
- 3 - Discordo 15 13.16%
- 4 - Discordo totalmente 11 9.65%

Público:

Setor:

Avaliação:

Aluno

7 - EEWB

A12 - Aluno avaliando desenvolvimento da disciplina

185 - Cumprimento dos horários previstos para as aulas

Alternativa Total de respostas Percentual

- 2 - Bom 60 52.63%
- 1 - Ótimo 40 35.09%
- 3 - Regular 10 8.77%
- 4 - Insuficiente 2 1.75%
- 5 - Não se aplica 2 1.75%

186 - Clareza e objetividade na exposição do conteúdo

Alternativa Total de respostas Percentual

- 2 - Bom 63 55.26%
- 1 - Ótimo 37 32.46%
- 3 - Regular 10 8.77%
- 4 - Insuficiente 2 1.75%
- 5 - Não se aplica 2 1.75%

187 - Preparo e atualização em relação ao conteúdo ministrado**Alternativa Total de respostas Percentual**

- 2 - Bom 57 50%
- 1 - Ótimo 48 42.11%
- 3 - Regular 5 4.39%
- 4 - Insuficiente 2 1.75%
- 5 - Não se aplica 2 1.75%

Sistema Aula Usuário: Administrador - Hora: 09:46:13

AESC - Escola de Enfermagem Wenceslau Braz Página: 46**Emitir relatório estatístico das respostas Emissão: 07/03/2016****188 - Relação entre teoria e prática****Alternativa Total de respostas Percentual**

- 2 - Bom 54 47.37%
- 1 - Ótimo 49 42.98%
- 3 - Regular 7 6.14%
- 4 - Insuficiente 2 1.75%
- 5 - Não se aplica 2 1.75%

189 - Atitude do professor frente às perguntas, aos questionamentos, às dúvidas, e às proposições dos alunos em sala de aula**Alternativa Total de respostas Percentual**

- 2 - Bom 58 50.88%
- 1 - Ótimo 43 37.72%
- 3 - Regular 8 7.02%
- 4 - Insuficiente 3 2.63%
- 5 - Não se aplica 2 1.75%

190 - Respeito na relação professor/aluno**Alternativa Total de respostas Percentual**

- 2 - Bom 53 46.49%
- 1 - Ótimo 47 41.23%
- 3 - Regular 9 7.89%
- 4 - Insuficiente 3 2.63%
- 5 - Não se aplica 2 1.75%

191 - Apresentação do conteúdo e da metodologia**Alternativa Total de respostas Percentual**

- 2 - Bom 54 47.37%
- 1 - Ótimo 49 42.98%
- 3 - Regular 7 6.14%
- 4 - Insuficiente 2 1.75%
- 5 - Não se aplica 2 1.75%

Sistema Aula Usuário: Administrador - Hora: 09:46:14

AESC - Escola de Enfermagem Wenceslau Braz Página: 47**Emitir relatório estatístico das respostas Emissão: 07/03/2016****192 - Sistemas de avaliação****Alternativa Total de respostas Percentual**

- 2 - Bom 59 51.75%
- 1 - Ótimo 29 25.44%
- 3 - Regular 19 16.67%
- 4 - Insuficiente 4 3.51%
- 5 - Não se aplica 3 2.63%

193 - Retorno dos resultados da avaliação**Alternativa Total de respostas Percentual**

- 2 - Bom 60 52.63%
- 1 - Ótimo 33 28.95%
- 3 - Regular 16 14.04%
- 4 - Insuficiente 3 2.63%

5 - Não se aplica 2 1.75%

194 - Orientações de estudo visando o aprimoramento do aluno

Alternativa Total de respostas Percentual

2 - Bom 56 49.12%

1 - Ótimo 42 36.84%

3 - Regular 13 11.4%

5 - Não se aplica 2 1.75%

4 - Insuficiente 1 0.88%

Público:

Setor:

Avaliação:

Funcionário

7 - EEWB

F01 - Funcionário avaliando instituição

285 - Como você considera o relacionamento entre os funcionários

Alternativa Total de respostas Percentual

1 - Ótimo 8 40%

2 - Muito bom 8 40%

3 - Bom 3 15%

4 - Regular 1 5%

5 - Ruim 0 0%

Sistema Aula Usuário: Administrador - Hora: 09:46:14

AESC - Escola de Enfermagem Wenceslau Braz Página: 48

Emitir relatório estatístico das respostas Emissão: 07/03/2016

286 - Como você considera o relacionamento entre os funcionários e a diretoria?

Alternativa Total de respostas Percentual

1 - Ótimo 7 35%

2 - Muito bom 7 35%

3 - Bom 5 25%

4 - Regular 1 5%

5 - Ruim 0 0%

287 - Como você considera o relacionamento entre os funcionários e os professores?

Alternativa Total de respostas Percentual

1 - Ótimo 10 50%

2 - Muito bom 9 45%

3 - Bom 1 5%

4 - Regular 0 0%

5 - Ruim 0 0%

288 - Como você considera o relacionamento entre os funcionários e os alunos?

Alternativa Total de respostas Percentual

1 - Ótimo 8 40%

2 - Muito bom 8 40%

3 - Bom 4 20%

4 - Regular 0 0%

5 - Ruim 0 0%

289 - Como você avalia a passagem de informação nas diversas situações entre os funcionários e setores

(Diretoria, Secretaria, Recepção e outras)?

Alternativa Total de respostas Percentual

1 - Ótimo 6 30%

2 - Muito bom 6 30%

3 - Bom 6 30%

4 - Regular 2 10%

5 - Ruim 0 0%

Sistema Aula Usuário: Administrador - Hora: 09:46:14

AESC - Escola de Enfermagem Wenceslau Braz Página: 49

Emitir relatório estatístico das respostas Emissão: 07/03/2016

290 - Como você avalia a pontualidade dos professores com relação à entrega de planos de ensino e notas na

secretaria?

Alternativa Total de respostas Percentual

- 2 - Muito bom 10 50%
- 1 - Ótimo 7 35%
- 3 - Bom 2 10%
- 4 - Regular 1 5%
- 5 - Ruim 0 0%

291 - Como você avalia o sistema de manutenção corretiva na escola?

Alternativa Total de respostas Percentual

- 2 - Muito bom 10 50%
- 1 - Ótimo 4 20%
- 3 - Bom 3 15%
- 4 - Regular 3 15%
- 5 - Ruim 0 0%

292 - Como você avalia o sistema de manutenção preventiva na escola?

Alternativa Total de respostas Percentual

- 2 - Muito bom 8 40%
- 3 - Bom 6 30%
- 1 - Ótimo 4 20%
- 4 - Regular 2 10%
- 5 - Ruim 0 0%

Público:

Setor:

Avaliação:

Funcionário

7 - EEWB

F02 - Funcionário avaliando funcionamento institucional

293 - Observo que as solicitações são atendidas dentro do prazo estabelecido, evitando ocorrência de última hora

Alternativa Total de respostas Percentual

- 2 - Concordo 10 50%
- 1 - Concordo totalmente 8 40%
- 3 - Discordo 2 10%
- 4 - Discordo totalmente 0 0%

Sistema Aula Usuário: Administrador - Hora: 09:46:14

AESC - Escola de Enfermagem Wenceslau Braz Página: 50

Emitir relatório estatístico das respostas Emissão: 07/03/2016

294 - A presença de um quadro para fixação do calendário escolar facilitará o cumprimento do mesmo pelos

alunos, professores e funcionários

Alternativa Total de respostas Percentual

- 2 - Concordo 10 50%
- 1 - Concordo totalmente 9 45%
- 3 - Discordo 1 5%
- 4 - Discordo totalmente 0 0%

295 - Observo que ocorre na escola situação de reconhecimento ao trabalho desenvolvido pelos funcionários

Alternativa Total de respostas Percentual

- 2 - Concordo 11 55%
- 3 - Discordo 5 25%
- 1 - Concordo totalmente 4 20%
- 4 - Discordo totalmente 0 0%

296 - Sinto-me motivado(a) na escola

Alternativa Total de respostas Percentual

- 2 - Concordo 9 45%
- 1 - Concordo totalmente 8 40%
- 3 - Discordo 3 15%
- 4 - Discordo totalmente 0 0%

297 - Observo que os funcionários são pontuais com relação ao cumprimento do seu horário de trabalho

Alternativa Total de respostas Percentual

- 1 - Concordo totalmente 13 65%
- 2 - Concordo 6 30%
- 3 - Discordo 1 5%
- 4 - Discordo totalmente 0 0%

Sistema Aula Usuário: Administrador - Hora: 09:46:14

AESC - Escola de Enfermagem Wenceslau Braz Página: 51

Emitir relatório estatístico das respostas Emissão: 07/03/2016

298 - Percebo a necessidade de um sistema de segurança mais eficiente na escola

Alternativa Total de respostas Percentual

- 2 - Concordo 10 50%
- 1 - Concordo totalmente 6 30%
- 3 - Discordo 4 20%
- 4 - Discordo totalmente 0 0%

299 - Percebo que é necessário a realização de reuniões periódicas nos diversos setores da escola

Alternativa Total de respostas Percentual

- 2 - Concordo 13 65%
- 1 - Concordo totalmente 5 25%
- 3 - Discordo 2 10%
- 4 - Discordo totalmente 0 0%

300 - Percebo a importância do uso de uniforme e crachá durante as atividades profissionais

Alternativa Total de respostas Percentual

- 2 - Concordo 11 55%
- 1 - Concordo totalmente 9 45%
- 3 - Discordo 0 0%
- 4 - Discordo totalmente 0 0%

301 - Sinto a necessidade de participar de cursos de atualização e reciclagem

Alternativa Total de respostas Percentual

- 1 - Concordo totalmente 9 45%
- 2 - Concordo 9 45%
- 3 - Discordo 2 10%
- 4 - Discordo totalmente 0 0%

Sistema Aula Usuário: Administrador - Hora: 09:46:14

AESC - Escola de Enfermagem Wenceslau Braz Página: 52

Emitir relatório estatístico das respostas Emissão: 07/03/2016

Público:

Setor:

Avaliação:

Professor

7 - EEWB

P01 - Professor avaliando atuação do aluno

195 - Observo que o aluno tem interesse em desenvolver pesquisa

Alternativa Total de respostas Percentual

- 2 - Concordo 14 82.35%
- 3 - Discordo 3 17.65%
- 1 - Concordo totalmente 0 0%
- 4 - Discordo totalmente 0 0%

196 - Percebo que o aluno é pontual em suas atividades escolares

Alternativa Total de respostas Percentual

- 2 - Concordo 14 82.35%
- 3 - Discordo 2 11.76%
- 1 - Concordo totalmente 1 5.88%
- 4 - Discordo totalmente 0 0%

197 - Percebo que o aluno se mostra comprometido com sua aprendizagem

Alternativa Total de respostas Percentual

- 2 - Concordo 12 70.59%
- 3 - Discordo 4 23.53%

1 - Concordo totalmente 1 5.88%

4 - Discordo totalmente 0 0%

198 - Percebo o envolvimento comunitário do aluno

Alternativa Total de respostas Percentual

2 - Concordo 13 76.47%

3 - Discordo 4 23.53%

1 - Concordo totalmente 0 0%

4 - Discordo totalmente 0 0%

199 - Percebo que o aluno se preocupa com a sua postura profissional

Alternativa Total de respostas Percentual

2 - Concordo 12 70.59%

3 - Discordo 4 23.53%

1 - Concordo totalmente 1 5.88%

4 - Discordo totalmente 0 0%

Sistema Aula Usuário: Administrador - Hora: 09:46:14

AESC - Escola de Enfermagem Wenceslau Braz Página: 53

Emitir relatório estatístico das respostas Emissão: 07/03/2016

200 - Observo um relacionamento adequado entre os alunos

Alternativa Total de respostas Percentual

2 - Concordo 13 76.47%

1 - Concordo totalmente 2 11.76%

3 - Discordo 2 11.76%

4 - Discordo totalmente 0 0%

201 - Observo um relacionamento adequado entre alunos e funcionários

Alternativa Total de respostas Percentual

2 - Concordo 11 64.71%

1 - Concordo totalmente 5 29.41%

3 - Discordo 1 5.88%

4 - Discordo totalmente 0 0%

202 - Frequentemente, o aluno demonstra capacidade de trabalhar em grupo

Alternativa Total de respostas Percentual

2 - Concordo 14 82.35%

3 - Discordo 2 11.76%

1 - Concordo totalmente 1 5.88%

4 - Discordo totalmente 0 0%

203 - Observo que o aluno se preocupa com sua formação profissional

Alternativa Total de respostas Percentual

2 - Concordo 14 82.35%

1 - Concordo totalmente 2 11.76%

3 - Discordo 1 5.88%

4 - Discordo totalmente 0 0%

204 - Observo que o número de alunos em sala de aula é adequado para a aprendizagem

Alternativa Total de respostas Percentual

2 - Concordo 11 64.71%

1 - Concordo totalmente 6 35.29%

3 - Discordo 0 0%

4 - Discordo totalmente 0 0%

Sistema Aula Usuário: Administrador - Hora: 09:46:14

AESC - Escola de Enfermagem Wenceslau Braz Página: 54

Emitir relatório estatístico das respostas Emissão: 07/03/2016

205 - O número de alunos em ensino clínico favorece a aprendizagem

Alternativa Total de respostas Percentual

2 - Concordo 12 70.59%

1 - Concordo totalmente 5 29.41%

3 - Discordo 0 0%

4 - Discordo totalmente 0 0%

206 - O número de alunos em aulas práticas de laboratórios favorece a aprendizagem

Alternativa Total de respostas Percentual

2 - Concordo 13 76.47%

1 - Concordo totalmente 4 23.53%

3 - Discordo 0 0%

4 - Discordo totalmente 0 0%

207 - Observo que o número de supervisores em campo de estágio é satisfatório**Alternativa Total de respostas Percentual**

2 - Concordo 14 82.35%

1 - Concordo totalmente 3 17.65%

3 - Discordo 0 0%

4 - Discordo totalmente 0 0%

208 - Percebo que o aluno é avaliado constantemente**Alternativa Total de respostas Percentual**

2 - Concordo 12 70.59%

1 - Concordo totalmente 5 29.41%

3 - Discordo 0 0%

4 - Discordo totalmente 0 0%

209 - Acredito que haja um criterioso processo seletivo financeiro para os alunos**Alternativa Total de respostas Percentual**

2 - Concordo 12 70.59%

1 - Concordo totalmente 4 23.53%

4 - Discordo totalmente 1 5.88%

3 - Discordo 0 0%

Sistema Aula Usuário: Administrador - Hora: 09:46:14

AESC - Escola de Enfermagem Wenceslau Braz Página: 55**Emitir relatório estatístico das respostas Emissão: 07/03/2016**

Público:

Setor:

Avaliação:

Professor**7 - EEWB****P02 - Professores avaliando professores****210 - Acredito que o corpo docente está disponível às solicitações da escola e da comunidade****Alternativa Total de respostas Percentual**

1 - Concordo totalmente 11 64.71%

2 - Concordo 6 35.29%

3 - Discordo 0 0%

4 - Discordo totalmente 0 0%

211 - Observo que o docente se preocupa com sua postura profissional**Alternativa Total de respostas Percentual**

1 - Concordo totalmente 12 70.59%

2 - Concordo 5 29.41%

3 - Discordo 0 0%

4 - Discordo totalmente 0 0%

212 - Percebo que o docente mostra interesse pelo crescimento da escola**Alternativa Total de respostas Percentual**

1 - Concordo totalmente 10 58.82%

2 - Concordo 7 41.18%

3 - Discordo 0 0%

4 - Discordo totalmente 0 0%

213 - Percebo que o docente é eficiente no trabalho em grupo**Alternativa Total de respostas Percentual**

1 - Concordo totalmente 9 52.94%

2 - Concordo 8 47.06%

3 - Discordo 0 0%

4 - Discordo totalmente 0 0%

214 - Observo que o docente esta sempre se atualizando**Alternativa Total de respostas Percentual**

2 - Concordo 11 64.71%

1 - Concordo totalmente 5 29.41%

3 - Discordo 1 5.88%

4 - Discordo totalmente 0 0%

Sistema Aula Usuário: Administrador - Hora: 09:46:14

AESC - Escola de Enfermagem Wenceslau Braz Página: 56

Emitir relatório estatístico das respostas Emissão: 07/03/2016

215 - Penso que o docente possui conhecimento adequado para a realização de suas funções

Alternativa Total de respostas Percentual

1 - Concordo totalmente 10 58.82%

2 - Concordo 7 41.18%

3 - Discordo 0 0%

4 - Discordo totalmente 0 0%

216 - Observo que o docente cumpre satisfatoriamente suas funções

Alternativa Total de respostas Percentual

1 - Concordo totalmente 12 70.59%

2 - Concordo 5 29.41%

3 - Discordo 0 0%

4 - Discordo totalmente 0 0%

217 - Acredito que o docente desenvolve trabalho científico com certa frequência

Alternativa Total de respostas Percentual

2 - Concordo 9 52.94%

1 - Concordo totalmente 7 41.18%

3 - Discordo 1 5.88%

4 - Discordo totalmente 0 0%

218 - Observo que o docente participa de eventos científicos

Alternativa Total de respostas Percentual

2 - Concordo 10 58.82%

3 - Discordo 5 29.41%

1 - Concordo totalmente 2 11.76%

4 - Discordo totalmente 0 0%

219 - Observo que as atividades didático-pedagógicas realizadas pelos docentes, atendem às necessidades dos alunos

Alternativa Total de respostas Percentual

2 - Concordo 11 64.71%

1 - Concordo totalmente 6 35.29%

3 - Discordo 0 0%

4 - Discordo totalmente 0 0%

Sistema Aula Usuário: Administrador - Hora: 09:46:14

AESC - Escola de Enfermagem Wenceslau Braz Página: 57

Emitir relatório estatístico das respostas Emissão: 07/03/2016

220 - Acredito que os docentes planejam suas atividades pedagógicas

Alternativa Total de respostas Percentual

1 - Concordo totalmente 9 52.94%

2 - Concordo 8 47.06%

3 - Discordo 0 0%

4 - Discordo totalmente 0 0%

221 - Observo que existe integração entre as disciplinas do currículo

Alternativa Total de respostas Percentual

2 - Concordo 10 58.82%

1 - Concordo totalmente 6 35.29%

3 - Discordo 1 5.88%

4 - Discordo totalmente 0 0%

222 - Percebo que o número de docentes satisfaz as necessidades dos acadêmicos

Alternativa Total de respostas Percentual

1 - Concordo totalmente 9 52.94%

2 - Concordo 7 41.18%

3 - Discordo 1 5.88%

4 - Discordo totalmente 0 0%

223 - Percebo que o docente mantém bom relacionamento com os alunos

Alternativa Total de respostas Percentual

2 - Concordo 9 52.94%

1 - Concordo totalmente 8 47.06%

3 - Discordo 0 0%

4 - Discordo totalmente 0 0%

224 - Acredito que o docente seja submetido a um processo seletivo na contratação

Alternativa Total de respostas Percentual

- 1 - Concordo totalmente 8 47.06%
- 2 - Concordo 8 47.06%
- 3 - Discordo 1 5.88%
- 4 - Discordo totalmente 0 0%

Sistema Aula Usuário: Administrador - Hora: 09:46:14

AESC - Escola de Enfermagem Wenceslau Braz Página: 58

Emitir relatório estatístico das respostas Emissão: 07/03/2016

225 - Observo que existe uma política institucional que apóia o docente para seu aperfeiçoamento

Alternativa Total de respostas Percentual

- 2 - Concordo 10 58.82%
- 1 - Concordo totalmente 4 23.53%
- 3 - Discordo 3 17.65%
- 4 - Discordo totalmente 0 0%

Público:

Setor:

Avaliação:

Professor

7 - EEWB

P03 - Professores avaliando funcionários

229 - Acredito que o desempenho profissional do corpo técnico-administrativo atende às necessidades da escola

Alternativa Total de respostas Percentual

- 1 - Concordo totalmente 10 58.82%
- 2 - Concordo 7 41.18%
- 3 - Discordo 0 0%
- 4 - Discordo totalmente 0 0%

230 - Acredito que o preparo profissional do funcionário atende às demandas do funcionamento da escola

Alternativa Total de respostas Percentual

- 1 - Concordo totalmente 12 70.59%
- 2 - Concordo 5 29.41%
- 3 - Discordo 0 0%
- 4 - Discordo totalmente 0 0%

231 - Observo que o funcionário, frequentemente se atualiza

Alternativa Total de respostas Percentual

- 2 - Concordo 9 52.94%
- 3 - Discordo 5 29.41%
- 1 - Concordo totalmente 3 17.65%
- 4 - Discordo totalmente 0 0%

Sistema Aula Usuário: Administrador - Hora: 09:46:14

AESC - Escola de Enfermagem Wenceslau Braz Página: 59

Emitir relatório estatístico das respostas Emissão: 07/03/2016

232 - Observo que o funcionário, frequentemente, recebe treinamento para desenvolver suas atividades

Alternativa Total de respostas Percentual

- 2 - Concordo 11 64.71%
- 3 - Discordo 4 23.53%
- 1 - Concordo totalmente 2 11.76%
- 4 - Discordo totalmente 0 0%

233 - Penso que o funcionário possui conhecimento adequado para a realização de suas funções

Alternativa Total de respostas Percentual

- 1 - Concordo totalmente 9 52.94%
- 2 - Concordo 8 47.06%
- 3 - Discordo 0 0%
- 4 - Discordo totalmente 0 0%

234 - Percebo que o funcionário se mostra seguro no desempenho de suas funções

Alternativa Total de respostas Percentual

1 - Concordo totalmente 9 52.94%

2 - Concordo 8 47.06%

3 - Discordo 0 0%

4 - Discordo totalmente 0 0%

235 - Observe que o funcionário cumpre satisfatoriamente suas funções**Alternativa Total de respostas Percentual**

1 - Concordo totalmente 12 70.59%

2 - Concordo 5 29.41%

3 - Discordo 0 0%

4 - Discordo totalmente 0 0%

236 - O funcionário sempre atende as minhas solicitações**Alternativa Total de respostas Percentual**

1 - Concordo totalmente 13 76.47%

2 - Concordo 4 23.53%

3 - Discordo 0 0%

4 - Discordo totalmente 0 0%

Sistema Aula Usuário: Administrador - Hora: 09:46:14

AESC - Escola de Enfermagem Wenceslau Braz Página: 60**Emitir relatório estatístico das respostas Emissão: 07/03/2016****237 - Observe que as atividades realizadas pelos funcionários são sempre eficientes****Alternativa Total de respostas Percentual**

1 - Concordo totalmente 12 70.59%

2 - Concordo 5 29.41%

3 - Discordo 0 0%

4 - Discordo totalmente 0 0%

238 - Observe que o funcionário demonstra polidez no atendimento**Alternativa Total de respostas Percentual**

1 - Concordo totalmente 13 76.47%

2 - Concordo 4 23.53%

3 - Discordo 0 0%

4 - Discordo totalmente 0 0%

239 - Percebo que o funcionário mantém sempre com os usuários um relacionamento adequado**Alternativa Total de respostas Percentual**

1 - Concordo totalmente 13 76.47%

2 - Concordo 4 23.53%

3 - Discordo 0 0%

4 - Discordo totalmente 0 0%

Público:

Setor:

Avaliação:

Professor**7 - EEWB****P04 - Professores avaliando departamentos****240 - Percebo que as reuniões de departamentos são realizadas conforme o regimento escolar****Alternativa Total de respostas Percentual**

2 - Concordo 9 52.94%

3 - Discordo 5 29.41%

1 - Concordo totalmente 3 17.65%

4 - Discordo totalmente 0 0%

241 - Observe que as reuniões de departamento são claras e objetivas**Alternativa Total de respostas Percentual**

2 - Concordo 12 70.59%

3 - Discordo 3 17.65%

1 - Concordo totalmente 2 11.76%

4 - Discordo totalmente 0 0%

Sistema Aula Usuário: Administrador - Hora: 09:46:14

AESC - Escola de Enfermagem Wenceslau Braz Página: 61**Emitir relatório estatístico das respostas Emissão: 07/03/2016****242 - Observe envolvimento dos docentes nas atividades dos departamento****Alternativa Total de respostas Percentual**

- 2 - Concordo 11 64.71%
- 1 - Concordo totalmente 5 29.41%
- 3 - Discordo 1 5.88%
- 4 - Discordo totalmente 0 0%

243 - Percebo que os departamentos trabalham com autonomia

Alternativa Total de respostas Percentual

- 2 - Concordo 11 64.71%
- 1 - Concordo totalmente 5 29.41%
- 3 - Discordo 1 5.88%
- 4 - Discordo totalmente 0 0%

244 - O número de departamentos atende a demanda dos cursos

Alternativa Total de respostas Percentual

- 2 - Concordo 10 58.82%
- 1 - Concordo totalmente 6 35.29%
- 3 - Discordo 1 5.88%
- 4 - Discordo totalmente 0 0%

245 - Percebo que os departamentos usam de criatividade no desempenho de suas funções

Alternativa Total de respostas Percentual

- 2 - Concordo 11 64.71%
- 1 - Concordo totalmente 4 23.53%
- 3 - Discordo 2 11.76%
- 4 - Discordo totalmente 0 0%

246 - Percebo que os membros dos departamentos possuem conhecimento das funções do mesmos

Alternativa Total de respostas Percentual

- 2 - Concordo 10 58.82%
- 1 - Concordo totalmente 6 35.29%
- 3 - Discordo 1 5.88%
- 4 - Discordo totalmente 0 0%

Sistema Aula Usuário: Administrador - Hora: 09:46:14

AESC - Escola de Enfermagem Wenceslau Braz Página: 62

Emitir relatório estatístico das respostas Emissão: 07/03/2016

247 - Os departamentos desempenham suas funções com competência

Alternativa Total de respostas Percentual

- 2 - Concordo 11 64.71%
- 1 - Concordo totalmente 6 35.29%
- 3 - Discordo 0 0%
- 4 - Discordo totalmente 0 0%

248 - Os professores desenvolvem trabalhos científicos

Alternativa Total de respostas Percentual

- 2 - Concordo 11 64.71%
- 1 - Concordo totalmente 5 29.41%
- 3 - Discordo 1 5.88%
- 4 - Discordo totalmente 0 0%

249 - Os professores apresentam trabalhos científicos em eventos

Alternativa Total de respostas Percentual

- 2 - Concordo 8 47.06%
- 3 - Discordo 5 29.41%
- 1 - Concordo totalmente 4 23.53%
- 4 - Discordo totalmente 0 0%

250 - Os professores publicam seus trabalhos científicos

Alternativa Total de respostas Percentual

- 2 - Concordo 13 76.47%
- 1 - Concordo totalmente 2 11.76%
- 3 - Discordo 2 11.76%
- 4 - Discordo totalmente 0 0%

251 - Percebo que há um relacionamento didático-pedagógico entre os departamentos

Alternativa Total de respostas Percentual

- 2 - Concordo 9 52.94%
- 3 - Discordo 5 29.41%
- 1 - Concordo totalmente 3 17.65%
- 4 - Discordo totalmente 0 0%

Sistema Aula Usuário: Administrador - Hora: 09:46:14

AESC - Escola de Enfermagem Wenceslau Braz Página: 63

Emitir relatório estatístico das respostas Emissão: 07/03/2016

252 - Os professores estão constantemente envolvidos com sua atualização profissional

Alternativa Total de respostas Percentual

2 - Concordo 11 64.71%

1 - Concordo totalmente 4 23.53%

3 - Discordo 2 11.76%

4 - Discordo totalmente 0 0%

253 - Percebo que existe um sistema contínuo de avaliação das atividades acadêmicas dos departamentos

Alternativa Total de respostas Percentual

2 - Concordo 11 64.71%

3 - Discordo 4 23.53%

1 - Concordo totalmente 2 11.76%

4 - Discordo totalmente 0 0%

254 - Observo que há integração entre os dois departamentos da escola

Alternativa Total de respostas Percentual

2 - Concordo 11 64.71%

1 - Concordo totalmente 3 17.65%

3 - Discordo 3 17.65%

4 - Discordo totalmente 0 0%

Público:

Setor:

Avaliação:

Professor

7 - EEWB

P05 - Professores avaliando o ambiente físico da EEWB

255 - Observo que as salas de aula possuem recursos audiovisuais adequados às aulas teóricas

Alternativa Total de respostas Percentual

1 - Concordo totalmente 9 52.94%

2 - Concordo 8 47.06%

3 - Discordo 0 0%

4 - Discordo totalmente 0 0%

Sistema Aula Usuário: Administrador - Hora: 09:46:14

AESC - Escola de Enfermagem Wenceslau Braz Página: 64

Emitir relatório estatístico das respostas Emissão: 07/03/2016

256 - Percebo que as salas de aula oferecem conforto

Alternativa Total de respostas Percentual

2 - Concordo 11 64.71%

1 - Concordo totalmente 5 29.41%

3 - Discordo 1 5.88%

4 - Discordo totalmente 0 0%

257 - Sinto que as carteiras oferecem conforto

Alternativa Total de respostas Percentual

2 - Concordo 8 47.06%

3 - Discordo 5 29.41%

1 - Concordo totalmente 4 23.53%

4 - Discordo totalmente 0 0%

258 - Observo que há um cuidado quanto à limpeza do ambiente físico da escola

Alternativa Total de respostas Percentual

1 - Concordo totalmente 12 70.59%

2 - Concordo 4 23.53%

3 - Discordo 1 5.88%

4 - Discordo totalmente 0 0%

259 - Observo que os recursos físicos e materiais dos laboratórios são adequados à necessidade

Alternativa Total de respostas Percentual

2 - Concordo 16 94.12%

1 - Concordo totalmente 1 5.88%

3 - Discordo 0 0%

4 - Discordo totalmente 0 0%

260 - O número de computadores no laboratório de informática atende às necessidades dos alunos**Alternativa Total de respostas Percentual**

2 - Concordo 13 76.47%

1 - Concordo totalmente 3 17.65%

3 - Discordo 1 5.88%

4 - Discordo totalmente 0 0%

Sistema Aula Usuário: Administrador - Hora: 09:46:14

AESC - Escola de Enfermagem Wenceslau Braz Página: 65**Emitir relatório estatístico das respostas Emissão: 07/03/2016****261 - O horário de funcionamento do laboratório de informática atende às necessidades dos alunos****Alternativa Total de respostas Percentual**

2 - Concordo 11 64.71%

1 - Concordo totalmente 5 29.41%

3 - Discordo 1 5.88%

4 - Discordo totalmente 0 0%

262 - A informatização da biblioteca atende às necessidades dos usuários**Alternativa Total de respostas Percentual**

2 - Concordo 13 76.47%

1 - Concordo totalmente 4 23.53%

3 - Discordo 0 0%

4 - Discordo totalmente 0 0%

264 - O número de computadores na biblioteca é suficiente**Alternativa Total de respostas Percentual**

2 - Concordo 13 76.47%

1 - Concordo totalmente 2 11.76%

3 - Discordo 2 11.76%

4 - Discordo totalmente 0 0%

265 - Observo que o acervo da biblioteca atende às demandas dos acadêmicos e docentes**Alternativa Total de respostas Percentual**

1 - Concordo totalmente 8 47.06%

2 - Concordo 7 41.18%

3 - Discordo 2 11.76%

4 - Discordo totalmente 0 0%

266 - Observo que há um cuidado quanto a limpeza das instalações sanitárias**Alternativa Total de respostas Percentual**

1 - Concordo totalmente 11 64.71%

2 - Concordo 5 29.41%

3 - Discordo 1 5.88%

4 - Discordo totalmente 0 0%

Sistema Aula Usuário: Administrador - Hora: 09:46:14

AESC - Escola de Enfermagem Wenceslau Braz Página: 66**Emitir relatório estatístico das respostas Emissão: 07/03/2016****267 - Os recursos didáticos estão sempre disponíveis aos docentes e acadêmicos****Alternativa Total de respostas Percentual**

2 - Concordo 8 47.06%

1 - Concordo totalmente 7 41.18%

3 - Discordo 2 11.76%

4 - Discordo totalmente 0 0%

Público:

Setor:

Avaliação:

Professor

7 – EEWB

P06 - Professores avaliando a estrutura física da EEWB

268 - Observo que as salas de aula possuem ventilação adequada

Alternativa Total de respostas Percentual

2 - Concordo 11 64.71%

1 - Concordo totalmente 5 29.41%

3 - Discordo 1 5.88%

4 - Discordo totalmente 0 0%

269 - Observo que as salas de aula possuem iluminação adequada

Alternativa Total de respostas Percentual

2 - Concordo 12 70.59%

1 - Concordo totalmente 5 29.41%

3 - Discordo 0 0%

4 - Discordo totalmente 0 0%

270 - Percebo que o número de salas de aula atende à demanda atual da escola

Alternativa Total de respostas Percentual

2 - Concordo 10 58.82%

1 - Concordo totalmente 6 35.29%

3 - Discordo 1 5.88%

4 - Discordo totalmente 0 0%

271 - As salas de aula comportam suficientemente o número de alunos por turma

Alternativa Total de respostas Percentual

2 - Concordo 12 70.59%

1 - Concordo totalmente 5 29.41%

3 - Discordo 0 0%

4 - Discordo totalmente 0 0%

Sistema Aula Usuário: Administrador - Hora: 09:46:14

AESC - Escola de Enfermagem Wenceslau Braz Página: 67

Emitir relatório estatístico das respostas Emissão: 07/03/2016

272 - A sala do professor atende às suas necessidades individuais

Alternativa Total de respostas Percentual

1 - Concordo totalmente 12 70.59%

2 - Concordo 5 29.41%

3 - Discordo 0 0%

4 - Discordo totalmente 0 0%

273 - Observo que há necessidade de uma sala coletiva de professores visando a uma melhor interação entre os mesmos

Alternativa Total de respostas Percentual

2 - Concordo 7 41.18%

1 - Concordo totalmente 5 29.41%

3 - Discordo 5 29.41%

4 - Discordo totalmente 0 0%

274 - Observo que a iluminação dos laboratórios é adequada às necessidades das aulas práticas e treinamentos

Alternativa Total de respostas Percentual

2 - Concordo 14 82.35%

1 - Concordo totalmente 3 17.65%

3 - Discordo 0 0%

4 - Discordo totalmente 0 0%

275 - Observo que a ventilação dos laboratórios é adequada

Alternativa Total de respostas Percentual

2 - Concordo 12 70.59%

1 - Concordo totalmente 4 23.53%

3 - Discordo 1 5.88%

4 - Discordo totalmente 0 0%

276 - Os laboratórios comportam o número suficiente de alunos por turma, estabelecido pelos órgãos competentes

Alternativa Total de respostas Percentual

2 - Concordo 11 64.71%

1 - Concordo totalmente 6 35.29%

3 - Discordo 0 0%

4 - Discordo totalmente 0 0%

Sistema Aula Usuário: Administrador - Hora: 09:46:14

AESC - Escola de Enfermagem Wenceslau Braz Página: 68

Emitir relatório estatístico das respostas Emissão: 07/03/2016

277 - Observo que a biblioteca possui ventilação adequada

Alternativa Total de respostas Percentual

2 - Concordo 9 52.94%

1 - Concordo totalmente 8 47.06%

3 - Discordo 0 0%

4 - Discordo totalmente 0 0%

278 - Observo que a biblioteca possui iluminação adequada

Alternativa Total de respostas Percentual

1 - Concordo totalmente 9 52.94%

2 - Concordo 8 47.06%

3 - Discordo 0 0%

4 - Discordo totalmente 0 0%

279 - O espaço físico da biblioteca atende a demanda

Alternativa Total de respostas Percentual

1 - Concordo totalmente 9 52.94%

2 - Concordo 8 47.06%

3 - Discordo 0 0%

4 - Discordo totalmente 0 0%

280 - Observo que existe acesso disponível para deficientes na escola

Alternativa Total de respostas Percentual

2 - Concordo 12 70.59%

1 - Concordo totalmente 5 29.41%

3 - Discordo 0 0%

4 - Discordo totalmente 0 0%

281 - Observo que as instalações sanitárias são adequadas aos sexos e número de alunos

Alternativa Total de respostas Percentual

1 - Concordo totalmente 11 64.71%

2 - Concordo 6 35.29%

3 - Discordo 0 0%

4 - Discordo totalmente 0 0%

Sistema Aula Usuário: Administrador - Hora: 09:46:14

AESC - Escola de Enfermagem Wenceslau Braz Página: 69

Emitir relatório estatístico das respostas Emissão: 07/03/2016

282 - A escola tem disponibilidade de espaço físico para usuários e visitantes (sala de visita e espera)

Alternativa Total de respostas Percentual

1 - Concordo totalmente 8 47.06%

2 - Concordo 7 41.18%

3 - Discordo 2 11.76%

4 - Discordo totalmente 0 0%

283 - A escola dispõe de espaço físico para lazer e recreação dos alunos, docentes e funcionários

Alternativa Total de respostas Percentual

2 - Concordo 8 47.06%

3 - Discordo 5 29.41%

1 - Concordo totalmente 4 23.53%

4 - Discordo totalmente 0 0%

284 - O desmembramento das secretarias de graduação e pós-graduação facilitaria o andamento da instituição

Alternativa Total de respostas Percentual

1 - Concordo totalmente 9 52.94%

2 - Concordo 7 41.18%
4 - Discordo totalmente 1 5.88%
3 - Discordo 0 0%

Sistema Aula Usuário: Administrador - Hora: 09:46:14